

Ocena zasobów pomocy społecznej

za 2025 rok

Autorzy:
Tomasz Palka

SPIS TREŚCI

STRONA

1	Wprowadzenie	3
2	Dane o sytuacji demograficznej i społecznej	3
3	Dane o korzystających z pomocy i wsparcia	10
3.1	Dane o korzystających z pomocy i wsparcia GMINA - ZADANIA OPS, CUS oraz MOPS, MOPR	32
4	Inne rodzaje pomocy i świadczeń	35
5	Zasoby instytucjonalne pomocy i wsparcia	44
6	Kadra jednostki organizacyjnej pomocy społecznej	55
6.1	Zatrudnienie pomocnicze w jednostce organizacyjnej pomocy społecznej	59
6.2	Zespoły pracy socjalnej i integracji społecznej w jednostce pomocy społecznej	59
7	Środki finansowe na wydatki w pomocy społecznej i innych obszarach polityki społecznej w budżecie jednostki samorządu terytorialnego	59
8	Aktywność projektowo-konkursowa jednostki organizacyjnej pomocy społecznej	63
9	Współpraca z organizacjami pozarządowymi - zadania zlecone w obszarze pomocy i wsparcia	65
10	Wnioski końcowe	67

1. Wprowadzenie

Zgodnie z art. 16a ustawy z 12 marca 2004 r. o pomocy społecznej oddajemy do Państwa dyspozycji raport: Ocena zasobów pomocy społecznej dla miasta Wodzisławia Śląskiego za 2025 rok. Opracowanie wykonano w oparciu o narzędzie wykorzystujące elektroniczną Centralną Aplikację Statystyczną (CAS) oraz na podstawie danych uzyskanych z Urzędu Miasta Wodzisławia Śląskiego, a także informacji uzyskanych od działających na terenie gminy podmiotów tworzących instytucjonalny zasób pomocy społecznej. Podmiotami tymi są instytucje i placówki działające na terenie Wodzisławia Śląskiego, utworzone i finansowane przez gminę oraz inne podmioty prowadzone na zasadzie zlecenia publicznego. Dane zawarte w raporcie obejmują m.in: sytuację demograficzną, rynek pracy, infrastrukturę społeczną, analizę realizowanych zadań z zakresu pomocy społecznej oraz świadczeń rodzinnych i osłonowych, a także programów i projektów kierowanych do osób i rodzin znajdujących się w trudnej sytuacji życiowej. Uwzględnia również działania podejmowane na rzecz osób starszych, niepełnosprawnych, rodzin oraz osób zagrożonych wykluczeniem społecznym.

Przedstawiona ocena pozwala na identyfikację najważniejszych obszarów wsparcia, określenie kierunków dalszych działań oraz optymalne wykorzystanie dostępnych zasobów w celu skutecznej realizacji zadań z zakresu polityki społecznej.

2. Dane o sytuacji demograficznej i społecznej

Według stanu na dzień 31 grudnia 2025 roku liczba mieszkańców Wodzisławia Śląskiego wyniosła **42 488 osób** z tego:

- **41 848** osób zameldowanych na pobyt stały,
- **640** osób zameldowan na pobyt czasowy.

Wśród mieszkańców zameldowanych na pobyt stały 22 065 stanowią kobiety, co daje 52,73% ogólnej liczby mieszkańców. Liczba mężczyzn wynosi 19 783 co stanowi 47,27% ogólnej liczby mieszkańców.

W porównaniu do roku poprzedniego odnotowano spadek liczby kobiet o 260 osób co daje spadek o 1,16% natomiast liczba mężczyzn zmniejszyła się o 247 osób co daje spadek o 1,23%.

Liczba ludności gminy stanowi 28,53% ludności powiatu oraz około 1,00% ludności województwa.

Struktura ludności gminy przedstawiała się następująco:

- liczba osób w wieku przedprodukcyjnym wynosiła 6 866, co stanowiło 16,41% ogólnej liczby mieszkańców, z czego 3 293 stanowiły dziewczyny, a 3 573 chłopcy. W porównaniu do roku poprzedniego liczba osób w wieku przedprodukcyjnym zmniejszyła się o 2,62% (z 7 051 do 6 866).
- liczba osób w wieku produkcyjnym wynosiła 23 673, co stanowiło 56,57% ogólnej liczby mieszkańców, z czego 11 313 stanowiły kobiety, a 12 360 mężczyźni. W porównaniu do roku poprzedniego liczba osób w wieku produkcyjnym zmniejszyła się o 436 osób (z 24 109 do 23 673).
- liczba osób w wieku poprodukcyjnym wynosiła 11 309, co stanowiło 27,02% ogólnej liczby mieszkańców, z czego 7 459 stanowiły kobiety, a 3 850 mężczyźni. W stosunku do roku poprzedniego liczba osób w wieku poprodukcyjnym zwiększyła się o 1,02% (z 11 195 do 11 309).

W porównaniu do roku 2024 można zaobserwować spadek ogólnej liczby mieszkańców Wodzisławia Śląskiego o 625 osób, co daje spadek o 1,45%.

Według stanu na 31 grudnia 2025 roku stopa bezrobocia w powiecie wyniosła 5,8%, natomiast w województwie 4,4%. W porównaniu do roku poprzedniego stopa bezrobocia w powiecie wzrosła o 1,6% (z 4,2% do 5,8%), natomiast w województwie wzrosła o 0,8% (z 3,6% do 4,4%).

Liczba osób bezrobotnych zarejestrowanych w gminie wynosiła 855 osób, z czego:

- 471 stanowiły kobiety,
- 384 stanowili mężczyźni.

Liczba osób długotrwale bezrobotnych wyniosła 312 osób, z czego 190 stanowiły kobiety. W stosunku do roku poprzedniego liczba osób bezrobotnych wzrosła o 33,80% (z 639 do 855), natomiast liczba osób długotrwale bezrobotnych wzrosła o 27,35% (z 245 do 312).

Bezrobotni mieszkańcy Wodzisławia Śląskiego stanowią 32,85% osób bezrobotnych zarejestrowanych w powiecie wodzisławskim.

Wśród osób bezrobotnych zarejestrowanych w mieście 62 stanowią osoby niepełnosprawne. W stosunku do roku poprzedniego liczba osób niepełnosprawnych zarejestrowanych w PUP w Wodzisławiu Śląskim zwiększyła się o 10,71% (z 56 do 62).

W zasobach infrastruktury społecznej gminy w 2025 roku znajdowały się 3 żłobki oraz 3 kluby dziecięce. Liczba miejsc w żłobkach wynosiła 122, natomiast w klubach dziecięcych 70, co daje łącznie 192 miejsca. Liczba dzieci oczekujących na miejsce w żłobku i zapisanych na liście rezerwowej w 2025 roku wyniosła 9, natomiast w klubach dziecięcych 7, co łącznie daje 16 dzieci.

Liczba dzieci oczekujących w porównaniu do roku 2024 zmniejszyła się o 20 (z 36 do 16).

W 2025 roku w żłobkach było zapisanych i uczestniczyło łącznie 97 dzieci (żłobek miejski – 50 dzieci, Niepubliczny Żłobek „Bursztynek” przy ul. Leszka – 4 dzieci oraz Niepubliczny Żłobek „Mali Einstein” - 43 dzieci).

W klubach dziecięcych zapisanych i uczestniczących w zajęciach było łącznie 61 dzieci (Klub Malucha Kreatywne Szkraby – 15 dzieci, Akademia dziecka Eureka – 30 dzieci oraz Klub dziecięcy TUP-TUSIOWO - 16 dzieci). Łącznie w żłobkach i klubach dziecięcych w 2025 roku zapisanych i uczestniczących w zajęciach było 158 dzieci. W porównaniu do roku 2024 liczba dzieci uczestniczących w zajęciach spadła o 5,95% (z 168 do 158).

Ogólna liczba miejsc dostępnych w placówkach wzrosła z 188 do 192, co stanowi wzrost o 2,13%. W 2025 roku na terenie miasta swoją działalność rozpoczął nowy klub dziecięcy pod nazwą *Bajtle na Kabutowcu*. Oficjalnie dzieci zaczęły uczęszczać do placówki od marca tego roku. W placówce dostępnych jest 16 miejsc z czego na dzień dzisiejszy zajętych jest 9.

W zasobie miasta znajduje się 16 przedszkoli wraz z oddziałami przedszkolnymi przy szkołach, z których korzysta łącznie 1414 dzieci. Wszystkie dzieci zostały przyjęte do przedszkoli zgodnie ze złożonymi wnioskami. W porównaniu do roku poprzedniego liczba dzieci uczęszczających na zajęcia zmniejszyła się o 91 (z 1505 do 1414).

Dzieci i młodzież mogą korzystać z 18 świetlic i klubów, w tym 14 znajdujących się przy szkołach oraz 4 wchodzące w skład Wodzisławskiej Placówki Wsparcia Dziennego „Dziupla”.

Na terenie miasta swoją działalność prowadzi Stowarzyszenie „Wodzisławski Uniwersytet Trzeciego Wieku”. Głównym celem stowarzyszenia jest integracja, aktywizacja intelektualna, psychiczna, społeczna i fizyczna osób starszych, a także podtrzymywanie więzi społecznych i komunikacji międzyludzkiej wśród seniorów. Liczba słuchaczy WUTW według stanu na dzień 31.12.2025 r. wynosiła 628 członków. W porównaniu do roku poprzedniego nastąpił wzrost liczby członków z 607 do 628, co stanowi wzrost o 21 osób (+3,46%). Oferta programowa umożliwia uczestnictwo w różnych formach aktywności, m.in. takich jak:

- nauka języków obcych (angielski, francuski),
- zajęcia ruchowe: zajęcia na basenie, gimnastyka ogólnorozwojowa, zumba, joga, pilates, taniec liniowy, taniec towarzyski,
- zajęcia z zakresu informatyki i obsługi urządzeń multimedialnych,
- kluby zainteresowań: klub miłośników muzyki i teatru, sekcja integracji kulturalnej, klub malarstwa i sztuki, klub rękodziela, klub kreatywności, klub krawiecki „Magiczna igielka”, klub turystyczny, klub kulinarny „Krucze babeczki”, klub „Wokół zdrowia”, klub wolontariatu „Pomagamy”,
- zajęcia sportowo-rekreacyjne: sekcja golfa, brydża, gry w karty, gry w bule i kręgle, nordic walking,
- zespoły artystyczne: reprezentacyjny zespół śpiewaczy „Lubimy śpiewać”, reprezentacyjny zespół teatralny „Młodzi duchem” oraz reprezentacyjny zespół tańca liniowego „Country Fox”.

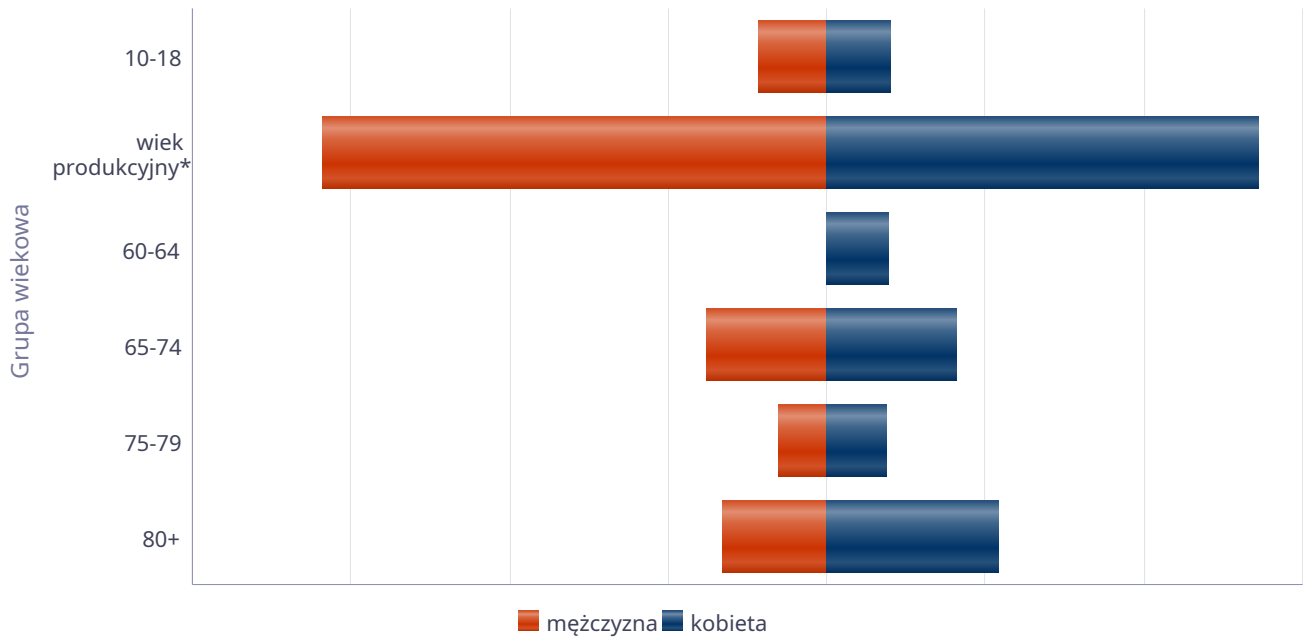
W 2025 roku zmniejszyła się liczba mieszkań komunalnych w zasobie gminy z 2036 do 2001, co oznacza spadek o 35 mieszkań w stosunku do roku poprzedniego. Jednocześnie odnotowano spadek liczby złożonych wniosków o przyznanie mieszkania komunalnego z 168 do 136 w roku oceny, co stanowi spadek o 19,05%. Liczba mieszkań objętych najmem socjalnym pozostaje na niezmiennym poziomie w stosunku do roku poprzedniego i wynosi 107 lokali. W 2025 roku odnotowano natomiast wzrost liczby osób oczekujących na najem lokalu socjalnego. W porównaniu do roku poprzedniego liczba oczekujących wzrosła z 158 do 173 osób, co stanowi

wzrost o 9,49%. Spadła natomiast liczba wyroków eksmisyjnych bez wskazania lokalu socjalnego z 20 do 19, co oznacza spadek o 5%.

Liczba mieszkańców wg grup wiekowych i płci		
Grupa wiekowa	mężczyzna	kobieta
10-18	1 714	1 622
wiek produkcyjny*	12 711	10 877
60-64		1 573
65-74	3 021	3 279
75-79	1 229	1 496
80+	2 626	4 312

*Zgodnie z definicją GUS wiek produkcyjny to dla mężczyzn 18–64 lata, a dla kobiet 18–59 lat.

Prognozowana liczba mieszkańców wg grup wiekowych i płci



Liczba osób bezrobotnych, liczba długotrwale bezrobotnych oraz liczba osób bezrobotnych z prawem do zasiłku (poziom powiatu)

Status	Ogółem	Mężczyźni	Kobiety
Bezrobotni ogółem	2 603	1 200	1 403
Bezrobotni z prawem do zasiłku	330	133	197
Długotrwale bezrobotni	896	353	543

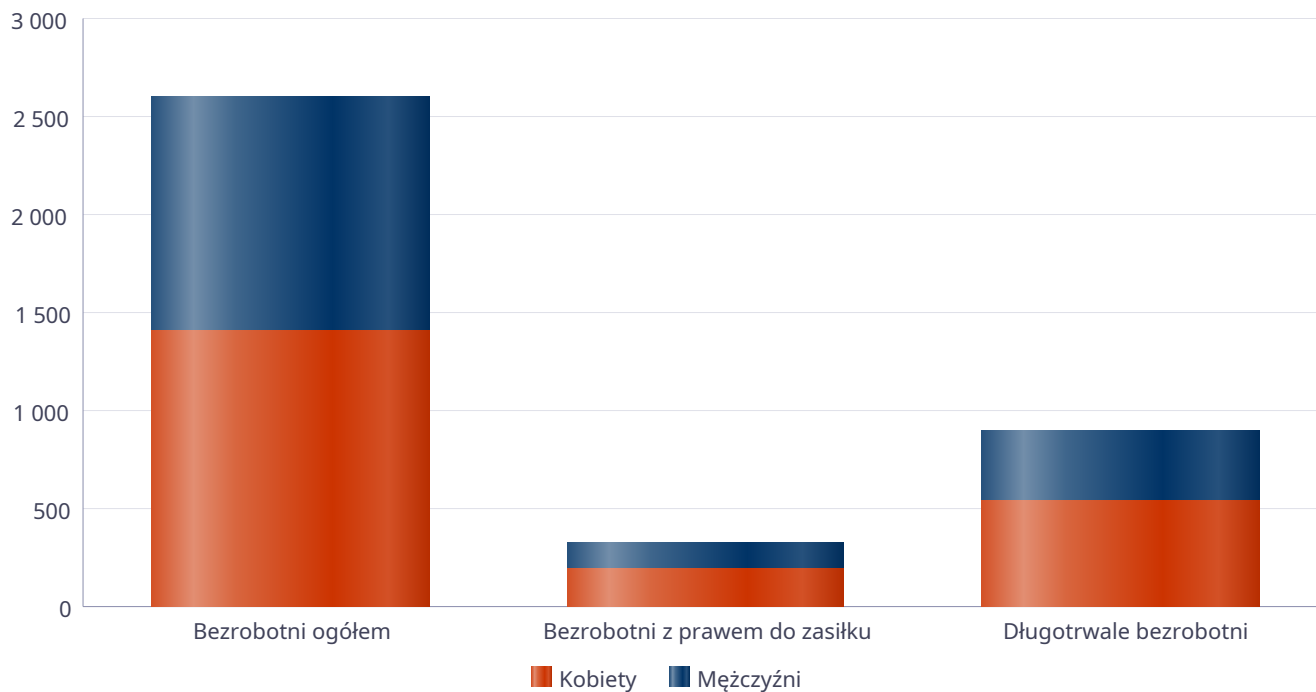
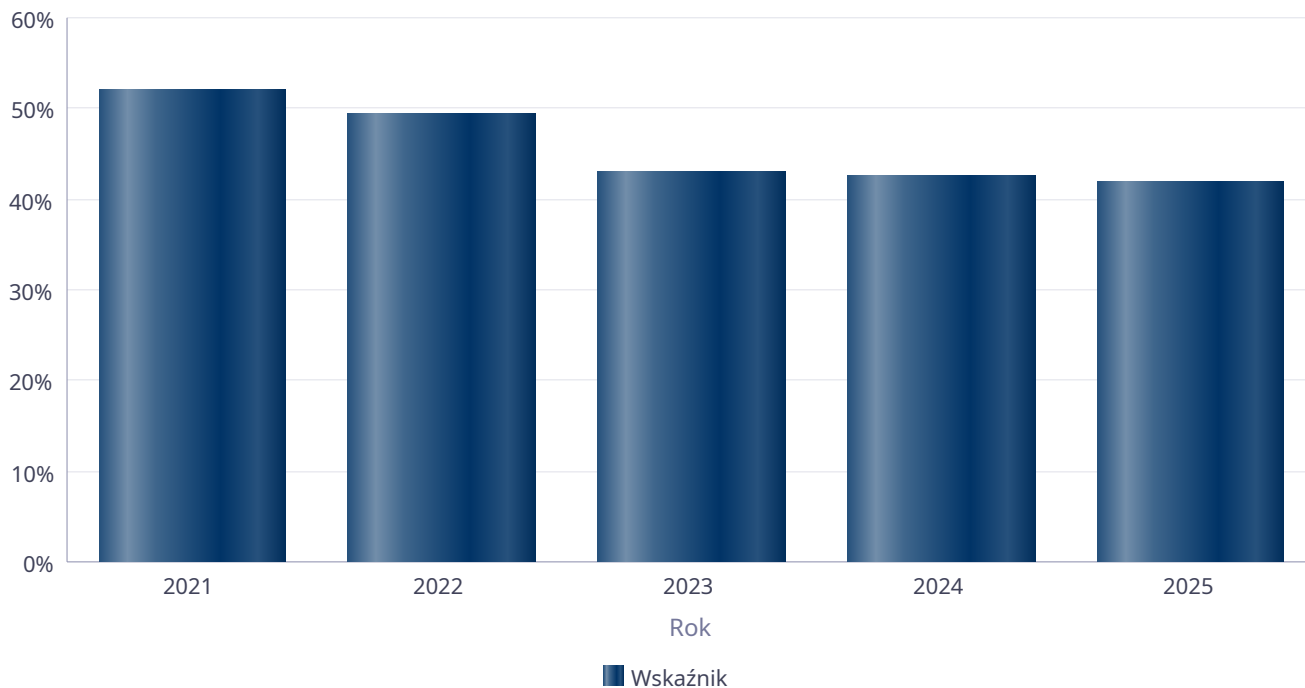


Tabela prezentuje liczbę osób bezrobotnych, liczbę bezrobotnych długotrwale oraz liczbę osób bezrobotnych z prawem do zasiłku, ogółem i w podziale na płeć.

Status	Powiat		Województwo		Polska	
	Kobiety	Mężczyźni	Kobiety	Mężczyźni	Kobiety	Mężczyźni
Osoby bezrobotne ogółem	1 403	1 200	39 363	38 893	438 744	446 243
Osoby bezrobotne z prawem do zasiłku	197	133	6 061	4 799	67 286	57 112
Osoby długotrwale bezrobotne	543	353	16 278	14 319	221 318	200 543

Wskaźnik bezrobocia wśród beneficjentów pomocy społecznej. Wskaźnik obliczany jako stosunek liczby osób w rodzinach korzystających z pomocy społecznej z powodu bezrobocia do liczby osób w rodzinach korzystających z pomocy ogółem.

Rok	Wskaźnik
2021	52%
2022	49%
2023	43%
2024	43%
2025	42%



INFRASTRUKTURA SPOŁECZNA (stan na 31.XII)

WYSZCZEGÓLNIENIE		Rok 2024	Rok oceny 2025	Prognoza 2026*
INFRASTRUKTURA SPOŁECZNA				
Liczba mieszkań komunalnych w zasobie gminy	1	2 036	2 001	2 001
Liczba wniosków złożonych na mieszkanie komunalne z zasobów gminy	2	168	136	136
w tym z wiersza 1: Liczba mieszkań socjalnych (lokali)	3	107	107	107
Liczba oczekujących na mieszkanie socjalne	4	158	173	173
Liczba wyroków eksmisyjnych bez wskazania lokalu socjalnego	5	20	19	19
Liczba klubów i innych miejsc spotkań dla seniorów	6	1	1	1
Liczba hospicjów	7	0	0	0
Liczba ośrodków dla cudzoziemców	8	X	X	X

* Wielkość prognozy nie dotyczy wartości przyrostu lub spadku. W przypadku braku możliwości oszacowania wielkości liczbowych dla prognozy należy wpisać liczby odpowiadające danym z kolumny "Rok oceny 2025". Niniejsza instrukcja dotyczy wypełniania wszystkich tabel OZPS.

3. Dane o korzystających z pomocy i wsparcia

Rolą Miejskiego Ośrodka Pomocy Społecznej w Wodzisławiu Śląskim, zgodnie z ustawą o pomocy społecznej, jest umożliwienie osobom i rodzinom przezwyciężanie trudnych sytuacji życiowych, których nie są one w stanie pokonać, wykorzystując własne uprawnienia, zasoby i możliwości. W związku z tym Ośrodek podejmuje szereg działań mających na celu pomoc w życiowym usamodzielnianiu się osób i rodzin oraz ich integrację ze środowiskiem. Działania te ukierunkowane są przede wszystkim na umożliwienie podopiecznym życia w warunkach odpowiadających godności człowieka oraz zaspokojenie ich niezbędnych potrzeb życiowych. Udzielana pomoc, jej forma oraz wysokość świadczeń są dostosowane do okoliczności uzasadniających jej przyznanie. Potrzeby osób i rodzin korzystających z pomocy są uwzględniane w zakresie zgodnym z celami i możliwościami Miejskiego Ośrodka Pomocy Społecznej.

Pomoc i wsparcie w gminie z pomocy społecznej w 2025 roku uzyskało 1 907 osób, co stanowiło 4,49% ogółu mieszkańców gminy. W porównaniu do 2024 roku łączna liczba osób korzystających z pomocy i wsparcia zwiększyła się o 112 osób, co stanowi wzrost o 6,24%. W przypadku osób i rodzin, którym przyznano świadczenia wyłącznie na podstawie ustawy o pomocy społecznej, w stosunku do roku poprzedniego odnotowano wzrost liczby osób o 9,50% (z 600 do 657).

Z podziałem na kategorie wiekowe można zauważyć, że wzrost dotyczy osób w wieku poprodukcyjnym (kobiety 60 lat i więcej, mężczyźni 65 lat i więcej) gdzie liczba osób korzystających wzrosła o 31,10% (z 209 do 274). Natomiast w wieku produkcyjnym (kobiety 18-59 lat, mężczyźni 18-64) odnotowano spadek liczby osób o 1,80% (z 389 do 382 osób). W wieku przedprodukcyjnym (0-17 lat) liczba osób korzystających zmniejszyła się z 2 do 1 osoby.

Wzrasta również liczba rodzin, którym przyznano świadczenia wyłącznie na podstawie ustawy o pomocy społecznej. W analizowanym okresie odnotowano wzrost o 9,24% w stosunku do roku 2024 (z 498 do 544).

Wzrasta także liczba osób długotrwale korzystających z pomocy społecznej. W porównaniu z rokiem ubiegłym liczba ta zwiększyła się z 237 do 271 osób, co stanowi wzrost o 14,35%.

Pomoc społeczna udzielana jest osobom i rodzinom w szczególności z powodów określonych w art. 7 ustawy o pomocy społecznej. Dostrzegalny jest wzrost liczby osób i rodzin, którym przyznano świadczenia zarówno w formie pieniężnej, jak i niepieniężnej.

W formie pieniężnej ze świadczeń w roku oceny skorzystało o 3,49% więcej osób niż w roku 2024 (z 344 do 356). W formie niepieniężnej ze świadczeń w roku oceny skorzystało o 15,21% więcej osób niż w roku poprzednim (z 309 do 356).

W gminie najczęściej występującymi przyczynami trudnej sytuacji życiowej osób i rodzin ubiegających się o pomoc w 2025 roku były kolejno:

- długotrwała lub ciężka choroba - 384 rodziny,
- niepełnosprawność - 231 rodzin,
- bezrobocie - 181 rodzin,
- ubóstwo – 162 rodziny,
- alkoholizm - 87 rodzin,
- bezradność w sprawach opiekuńczo-wychowawczych i prowadzenia gospodarstwa domowego – 77 rodzin,

W porównaniu do roku 2024 spadek odnotowano w następujących kryteriach:

- ubóstwo – liczba rodzin spadła z 210 do 162,
- trudności w przystosowaniu do życia po zwolnieniu z zakładu karnego – z 16 do 13 rodzin,
- przemoc domowa – z 5 do 4 rodzin.

Wzrost natomiast zaobserwowano w następujących obszarach:

- narkomania – wzrost z 9 do 14 rodzin,
- potrzeba ochrony macierzyństwa – z 20 do 28 rodzin,
- bezdomność – wzrost o 17,74% (z 62 do 73 rodzin),
- niepełnosprawność – wzrost z 210 do 231 rodzin,
- długotrwała lub ciężka choroba – wzrost z 359 do 384 rodzin,
- bezrobocie – wzrost o 5,23% (z 172 do 181 rodzin),
- bezradność w sprawach opiekuńczo-wychowawczych i prowadzenia gospodarstwa domowego – z 73 do 77 rodzin.

Na niezmienionym poziomie pozostaje kryterium alkoholizmu – liczba rodzin wynosi 87.

Warto również wskazać, iż wzrasta kwestia występowania sytuacji problemowych w poszczególnych środowiskach. Mowa tutaj o stale wzrastającej liczbie środowisk z długotrwałą lub ciężką chorobą, niepełnosprawnością czy narkomanią i bezdomnością. Ponadto problemy środowisk objętych pomocą społeczną są coraz bardziej złożone.

Podobnie jak w roku poprzednim, seniorzy oraz osoby niepełnosprawne zostały objęte pomocą w postaci usług opiekuńczych. Ta forma pomocy jest skierowana do osób, które mają trudności w codziennym funkcjonowaniu, nie potrafią samodzielnie zaspokoić niezbędnych potrzeb życiowych i nie mogą liczyć na wsparcie ze strony rodziny. W porównaniu do roku poprzedniego liczba osób korzystających z usług opiekuńczych wzrosła z 152 do 173 osób, co stanowi wzrost o 13,82%. Koszt zleconej usługi w 2025 roku wyniósł 556 399,00 zł, co w stosunku do roku poprzedniego oznacza wzrost o 206 670,00 zł (wzrost o 59,09%). Cena jednej godziny usług opiekuńczych w 2025 roku wynosiła 41,16 zł, co oznacza wzrost o 6,72 zł w porównaniu do roku poprzedniego. Natomiast cena jednej godziny specjalistycznych usług opiekuńczych wynosiła 50,00 zł, co stanowi wzrost o 15,00 zł.

Należy nadmienić, że osoby z zaburzeniami psychicznymi objęte są pomocą w formie specjalistycznych usług opiekuńczych dla osób z zaburzeniami psychicznymi. Pomoc ta dostosowana jest do szczególnych potrzeb wynikających ze specyfiki schorzenia. W stosunku do roku poprzedniego liczba osób korzystających z tej formy wsparcia zmniejszyła się o 1 osobę (z 4 do 3). Koszt zleconej usługi w roku oceny wyniósł 18 072,00 zł, co w stosunku do roku poprzedniego daje wzrost o 3 355,00 zł (+22,80%). Jednostkowa stawka za godzinę świadczenia specjalistycznych usług opiekuńczych dla osób z zaburzeniami w 2025 roku wyniosła 40,95 zł.

Mając na uwadze proces starzenia się społeczeństwa, prognozuje się systematyczny wzrost liczby osób wymagających skierowania do domów pomocy społecznej oraz wsparcia w formie usług opiekuńczych.

W 2025 roku usługi opiekuńcze realizowane były przez firmę *MG Partner Marcin Grzesiak z siedzibą w Warszawie, ul. Włociańska 15/21*.

Liczba rodzin objętych pracą socjalną w roku oceny wyniosła 279 co w stosunku do roku 2024 daje wzrost o 15,77% (z 241 do 279).

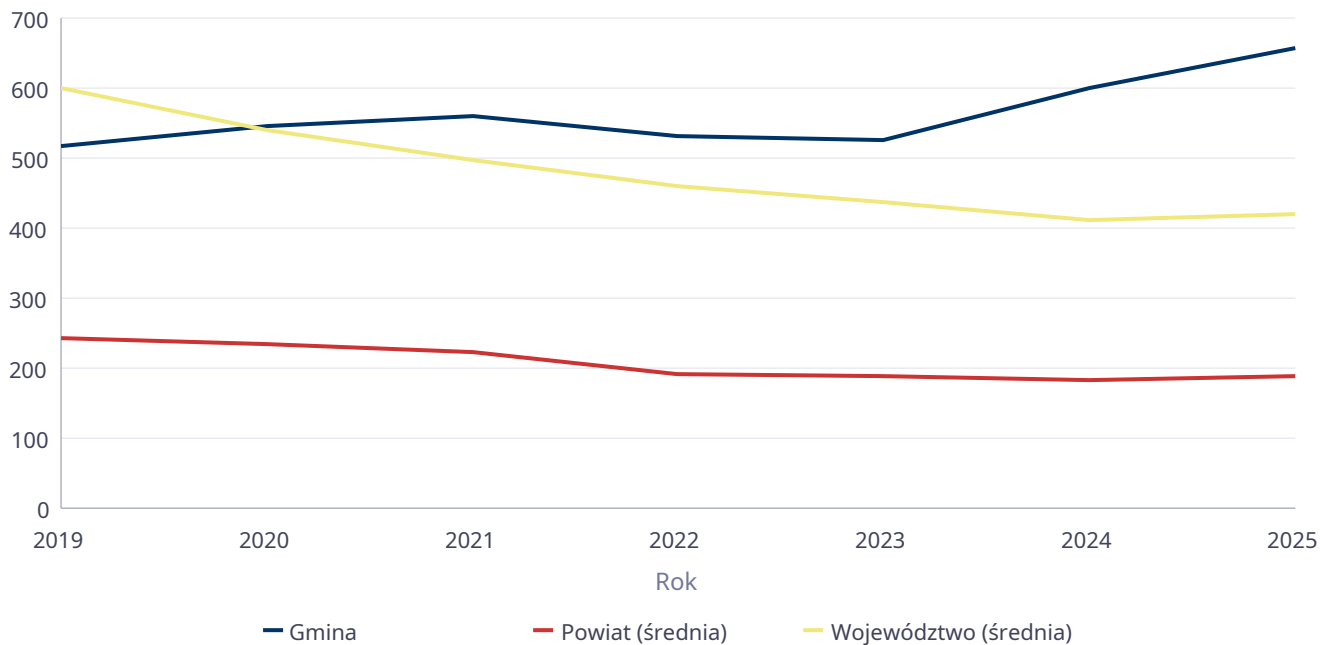
W raporcie dotyczącym kontraktów socjalnych, sporządzonym w ramach programu CAS, wskazano, iż liczba kontraktów socjalnych zakończonych w 2025 roku, w porównaniu do roku poprzedniego, nie uległa zmianie i wyniosła 4.

W 2025 roku przeprowadzono wywiady środowiskowe z 630 osobami, co w stosunku do roku 2024 oznacza wzrost o 4,83% (z 601 do 630 osób). W odniesieniu do liczby rodzin, z którymi przeprowadzono wywiad środowiskowy, w porównaniu do roku poprzedniego odnotowano wzrost o 5,25% (z 591 do 622 rodzin).

Liczba osób korzystających ze świadczeń na podstawie wydanych decyzji

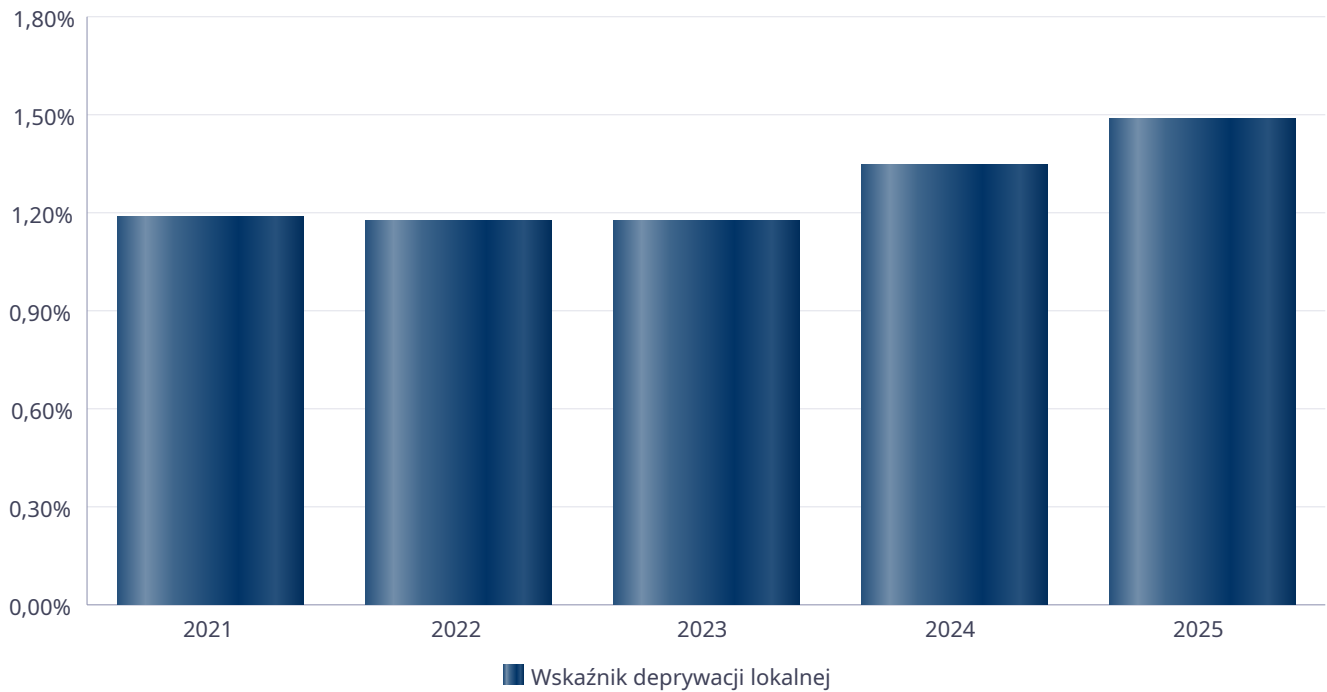
	Liczba świadczeniobiorców						
	2019	2020	2021	2022	2023	2024	2025
Gmina	517	547	560	531	527	600	657
Powiat (średnia)	242	234	223	192	189	184	188
Województwo (średnia)	600	540	498	459	438	410	419

Liczba świadczeniobiorców



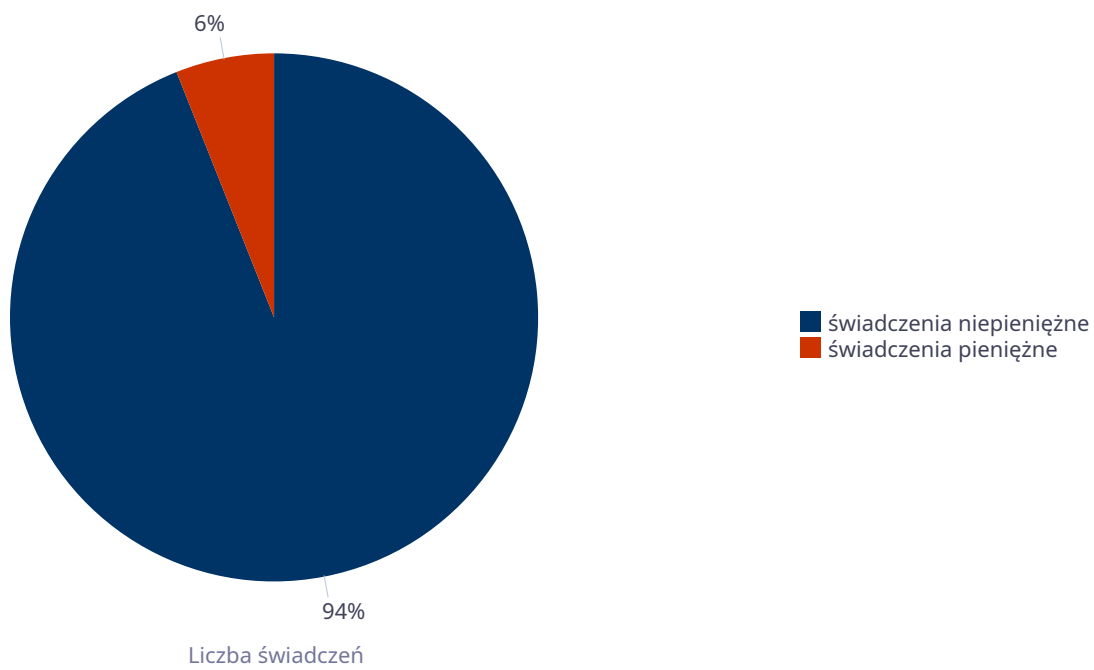
Wskaźnik deprivacji lokalnej

Rok	Wskaźnik deprivacji lokalnej
2021	1,18%
2022	1,17%
2023	1,17%
2024	1,35%
2025	1,48%



Liczba świadczeń pieniężnych i niepieniężnych z pomocy społecznej

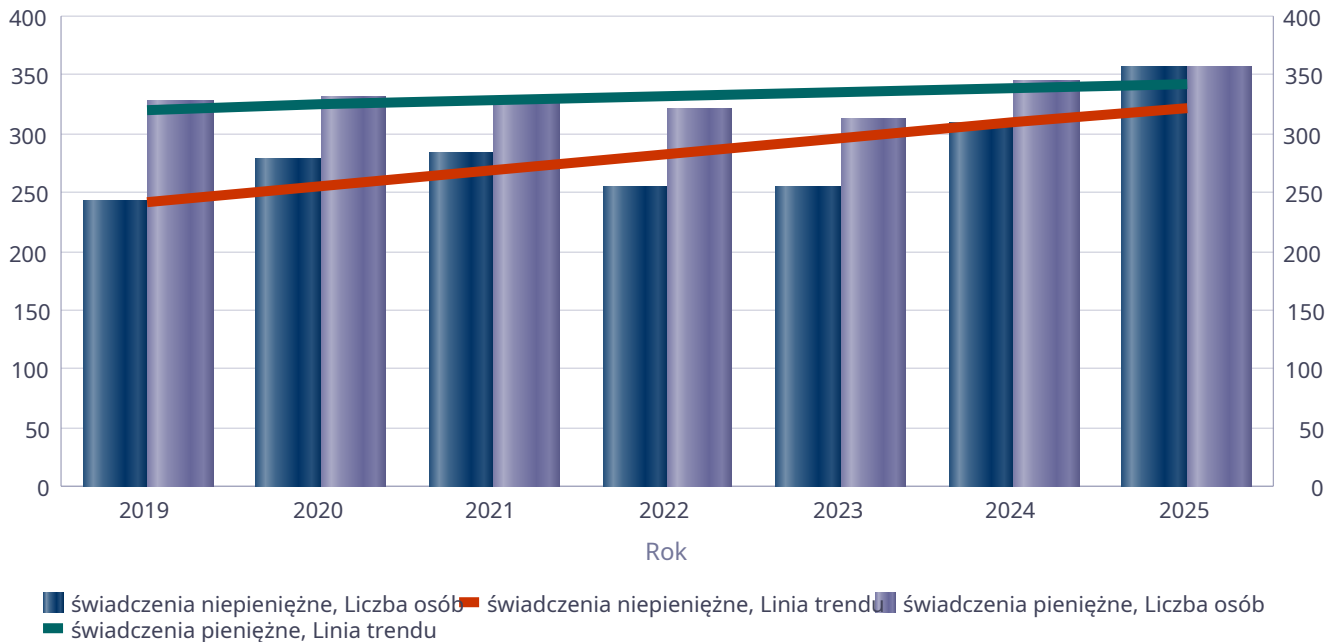
Rodzaj świadczenia	Liczba świadczeń
świadczenia niepieniężne	42 073
świadczenia pieniężne	2 697



Liczba osób korzystających ze świadczeń pieniężnych i niepieniężnych

Rodzaj świadczenia	Liczba osób						
	2019	2020	2021	2022	2023	2024	2025
świadczenia niepieniężne	242	279	283	254	254	309	356
świadczenia pieniężne	328	331	326	320	313	344	356

Liczba osób korzystających ze świadczeń pieniężnych i niepieniężnych

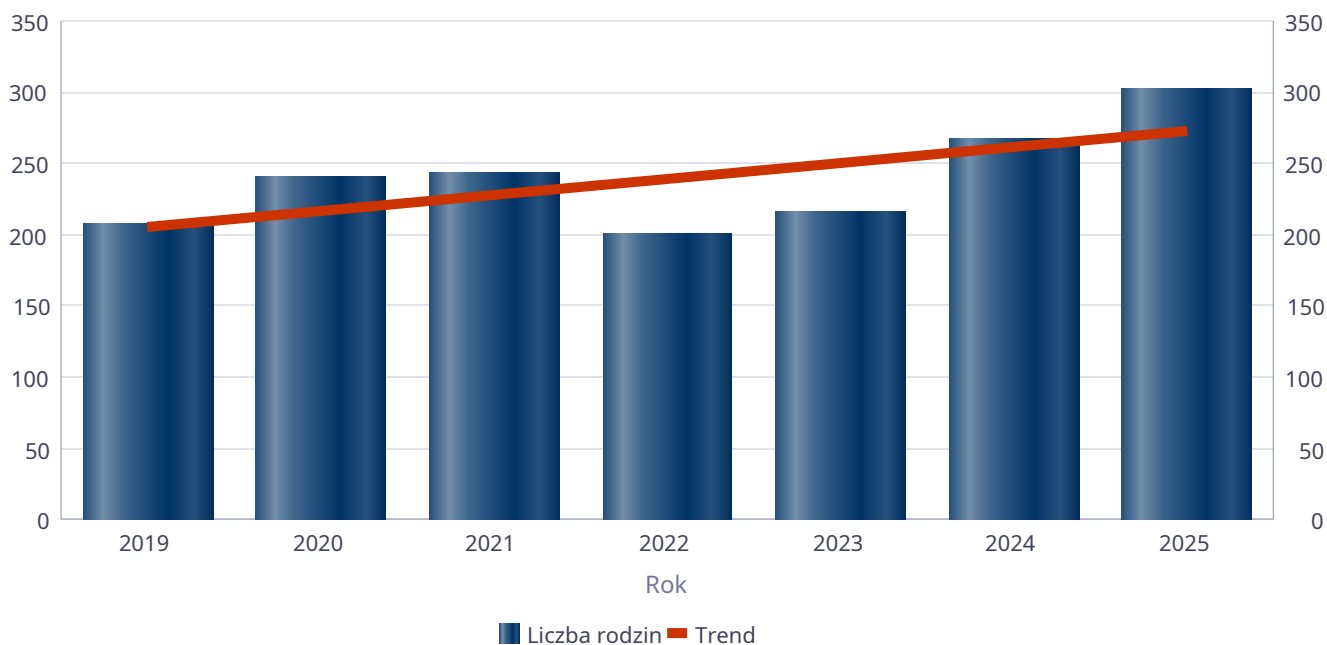


Liczba rodzin korzystających ze świadczeń pieniężnych i niepieniężnych

Rodzaj świadczenia	Liczba rodzin						
	2019	2020	2021	2022	2023	2024	2025
świadczenia niepieniężne	207	239	243	200	216	267	301
świadczenia pieniężne	313	321	317	310	303	333	346

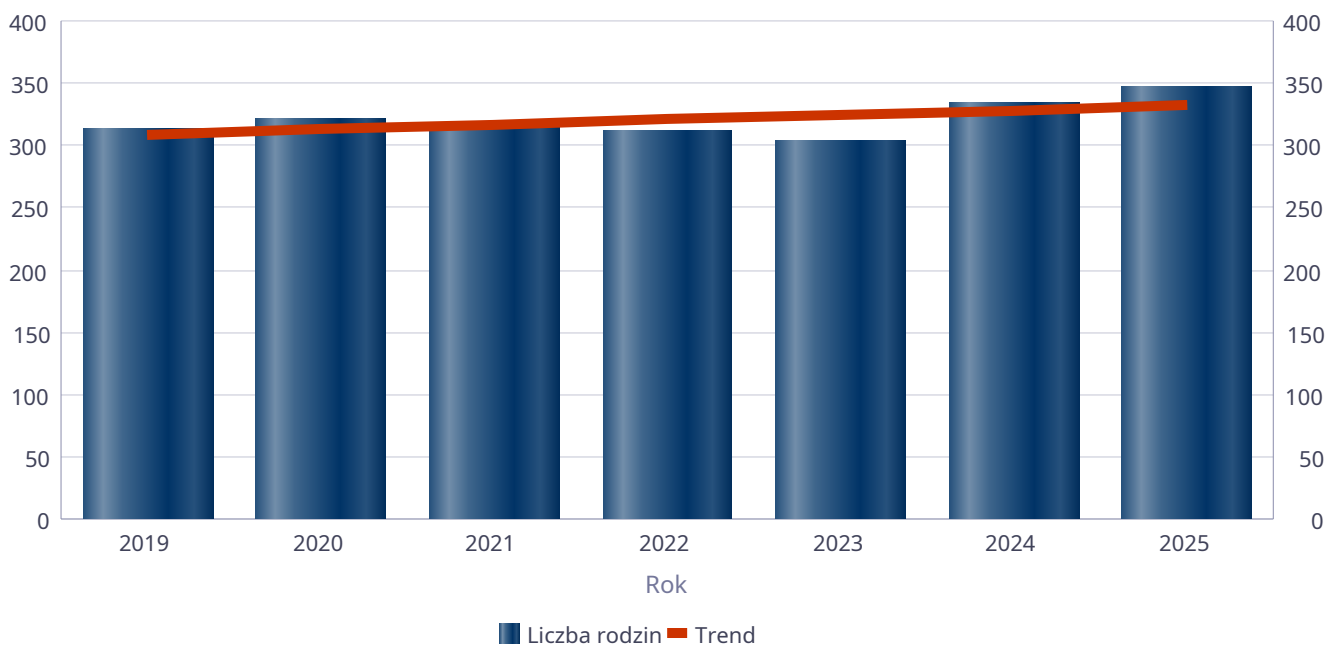
świadczenia niepieniężne

Liczba rodzin



świadczenia pieniężne

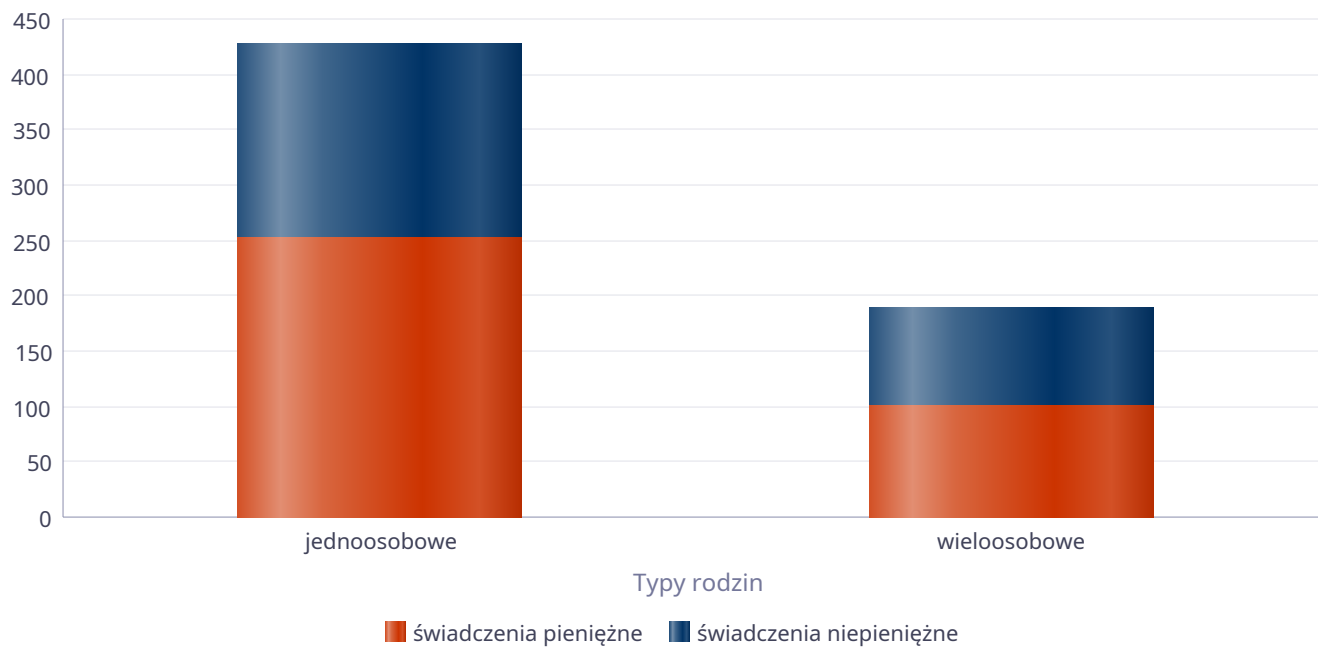
Liczba rodzin



Rodzaje świadczeń, z których korzystają poszczególne typy rodzin

Typy rodzin	Liczba rodzin pobierających świadczenia		
	Ogółem	Świadczenia pieniężne	Świadczenia niepieniężne
jednoosobowe	375	253	174
wielosobowe	139	101	88

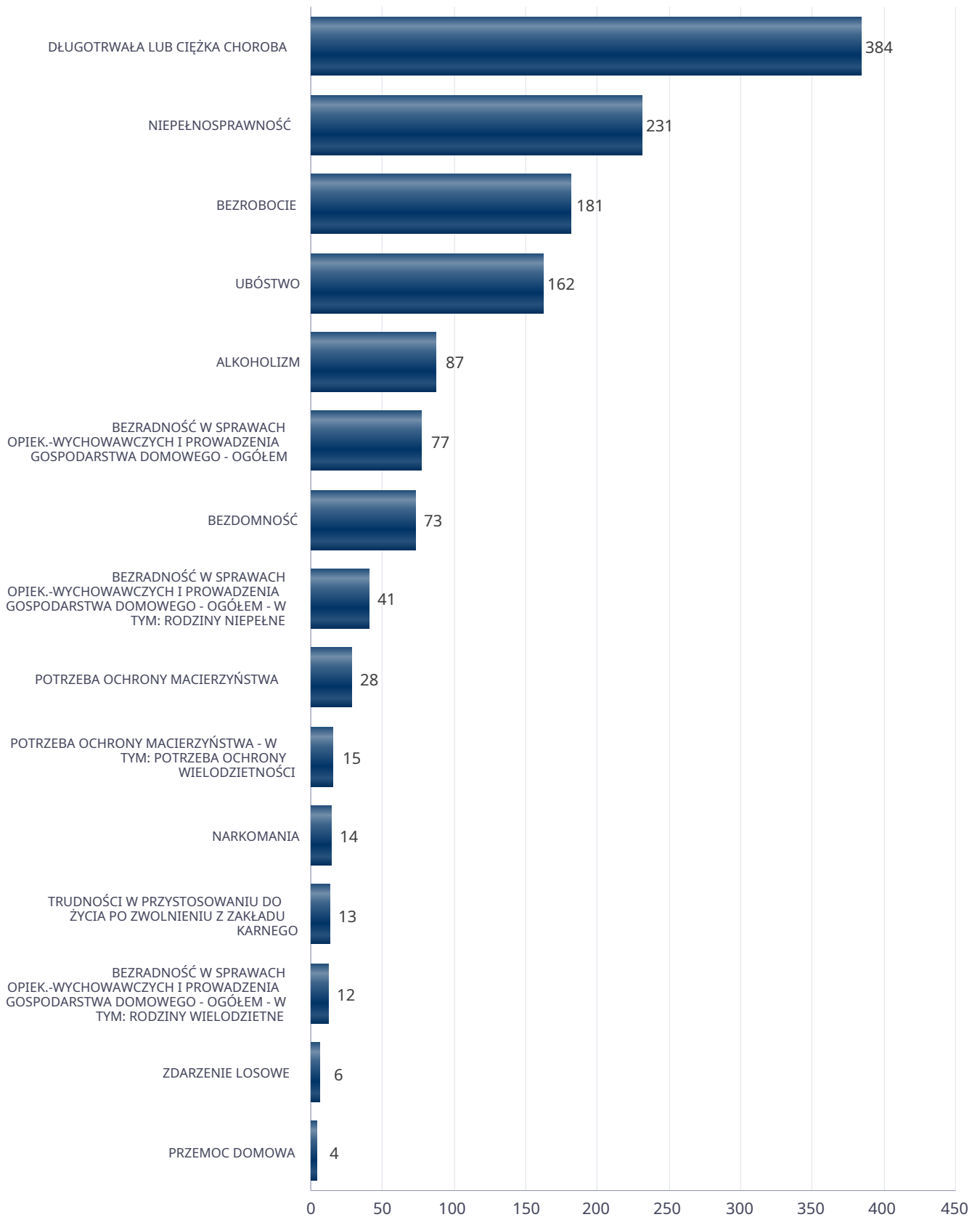
Liczba rodzin pobierających świadczenia



Powody udzielania pomocy rodzinom

Powody udzielenia pomocy i wsparcia - ranking	LICZBA RODZIN OGÓŁEM
DŁUGOTRWAŁA LUB CIĘŻKA CHOROBA	384
NIEPEŁNOSPRAWNOŚĆ	231
BEZROBOCIE	181
UBÓSTWO	162
ALKOHOLIZM	87
BEZRADNOŚĆ W SPRAWACH OPIEK.-WYCHOWAWCZYCH I PROWADZENIA GOSPODARSTWA DOMOWEGO - OGÓŁEM	77
BEZDOMNOŚĆ	73
BEZRADNOŚĆ W SPRAWACH OPIEK.-WYCHOWAWCZYCH I PROWADZENIA GOSPODARSTWA DOMOWEGO - OGÓŁEM - W TYM: RODZINY NIEPEŁNE	41
POTRZEBA OCHRONY MACIERZYŃSTWA	28
POTRZEBA OCHRONY MACIERZYŃSTWA - W TYM: POTRZEBA OCHRONY WIELODZIETNOŚCI	15
NARKOMANIA	14
TRUDNOŚCI W PRZYSTOSOWANIU DO ŻYCIA PO ZWOLNIENIU Z ZAKŁADU KARNEGO	13
BEZRADNOŚĆ W SPRAWACH OPIEK.-WYCHOWAWCZYCH I PROWADZENIA GOSPODARSTWA DOMOWEGO - OGÓŁEM - W TYM: RODZINY WIELODZIETNE	12
ZDARZENIE LOSOWE	6
PRZEMOC DOMOWA	4

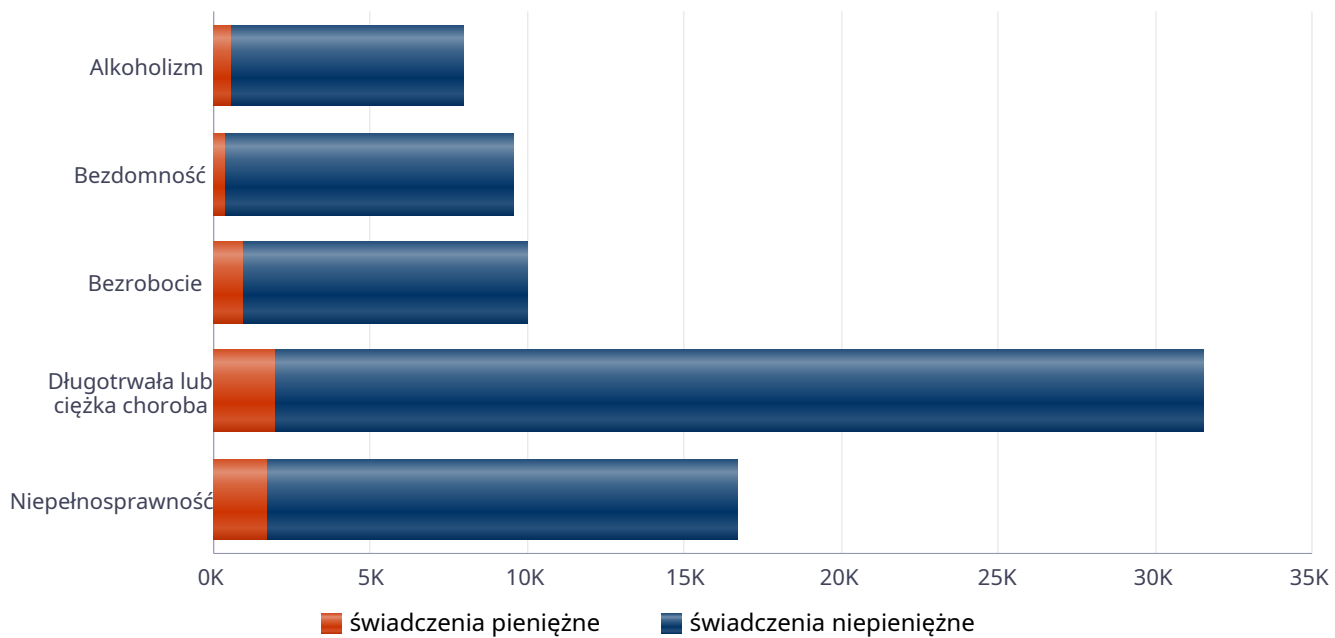
Powody udzielenia pomocy i wsparcia



Główne powody przyznania świadczeń w roku

Powód przyznania	Ogółem	Liczba świadczeń	
		świadczenia niepieniężne	świadczenia pieniężne
Długotrwała lub ciężka choroba	31 588	29 636	1 952
Niepełnosprawność	16 698	14 962	1 736
Bezrobocie	10 037	9 070	967
Bezdomność	9 570	9 203	367
Alkoholizm	7 976	7 419	557

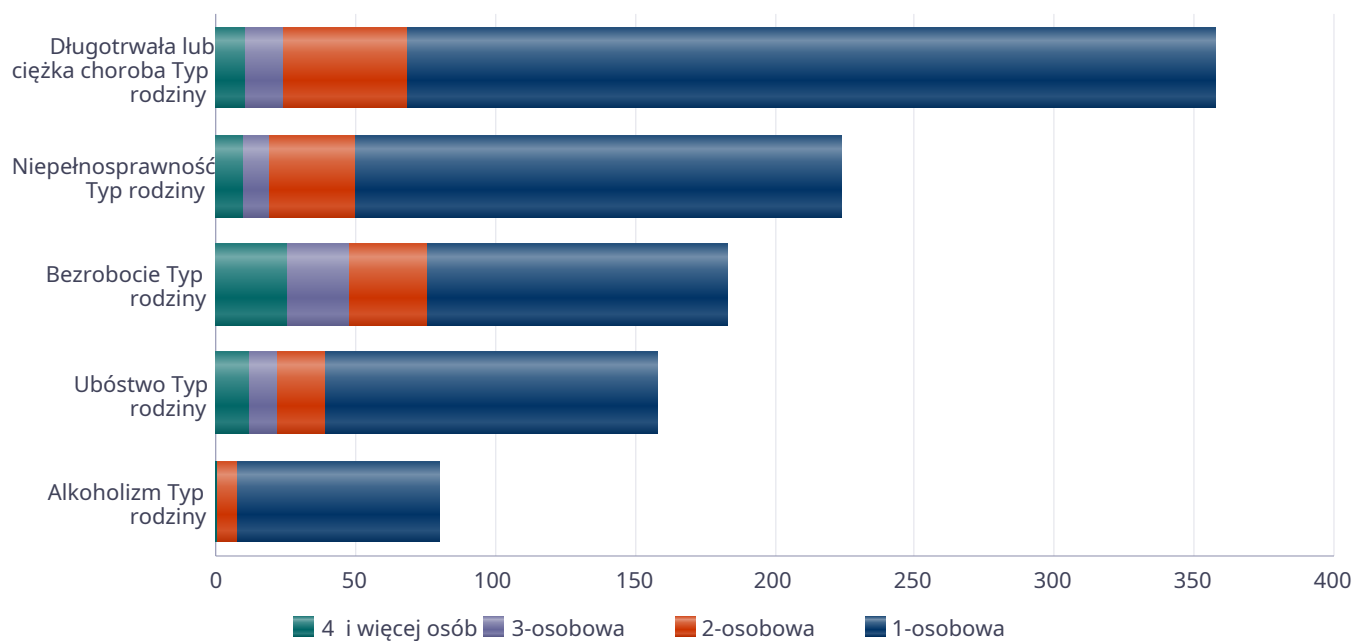
Liczba świadczeń



Główne powody przyznawania pomocy dla rodzin jednoosobowych i wieloosobowych

Powód przyznania	Ogółem	Typ rodziny	Typ rodziny	Typ rodziny	Typ rodziny
		1-osobowa	2-osobowa	3-osobowa	4 i więcej osób
Długotrwała lub ciężka choroba	358	289	45	13	11
Niepełnosprawność	224	174	31	9	10
Bezrobocie	183	107	28	22	26
Ubóstwo	158	119	17	10	12
Alkoholizm	80	72	7		1

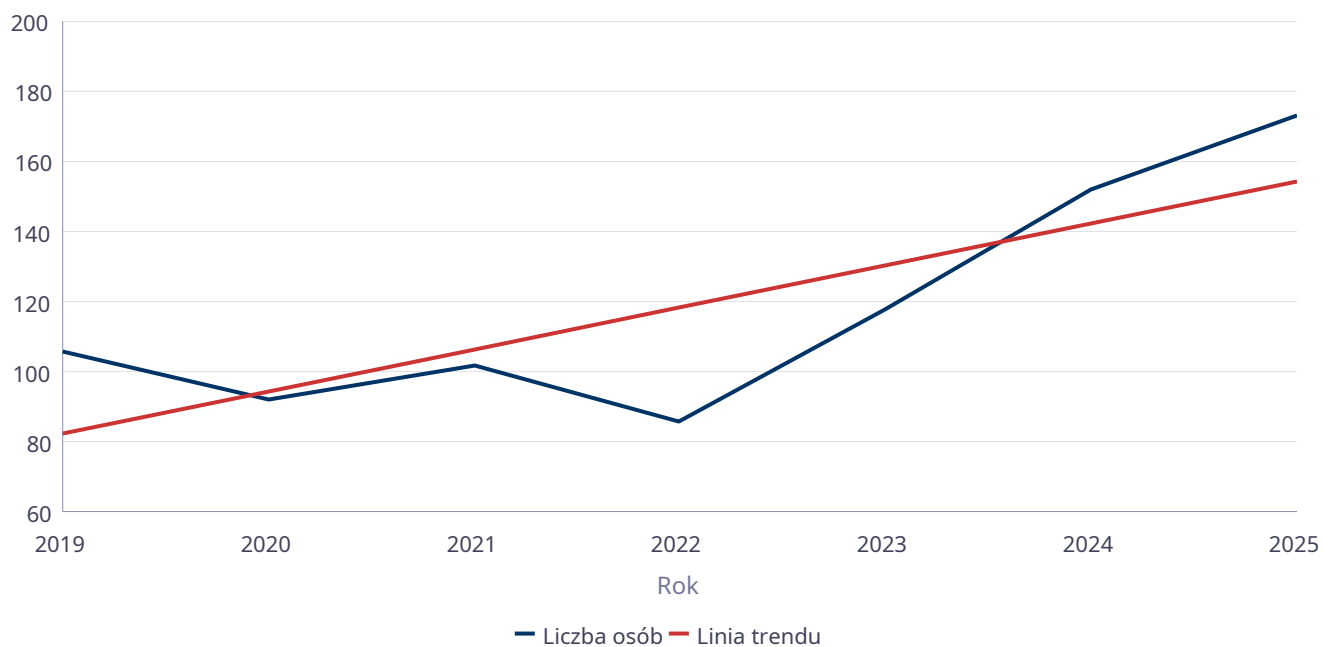
Liczba rodzin pobierających świadczenia wg powodów



Liczba osób korzystających z usług opiekuńczych

Rok	Liczba osób
2019	106
2020	92
2021	102
2022	86
2023	118
2024	152
2025	173

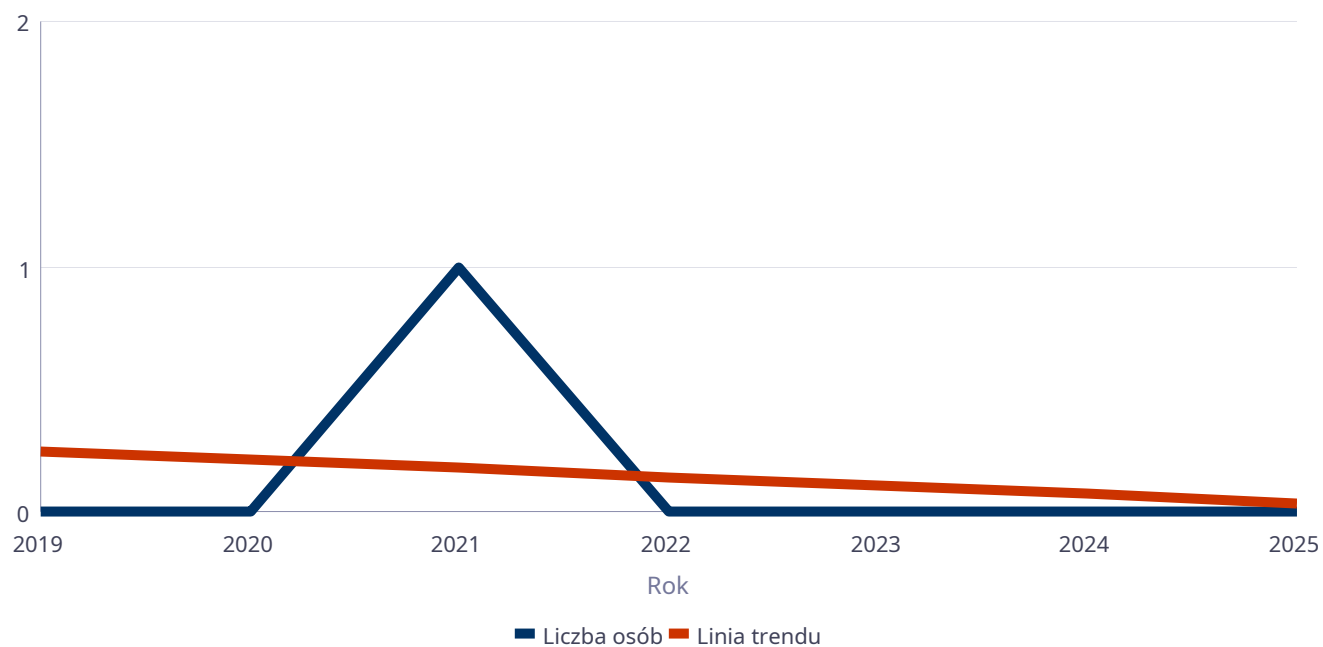
Liczba osób



Liczba osób korzystających ze specjalistycznych usług opiekuńczych

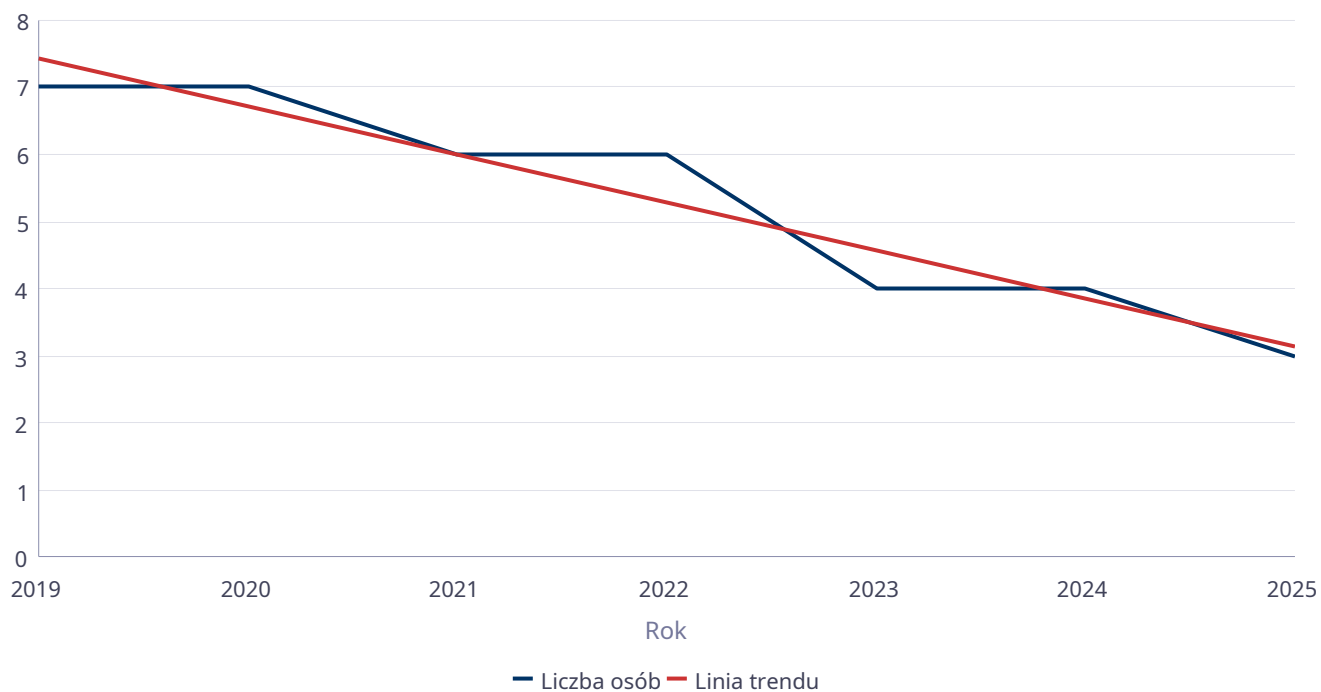
Rok	Liczba osób
2019	0
2020	0
2021	1
2022	0
2023	0
2024	0
2025	0

Liczba osób



Liczba osób korzystających z usług specjalistycznych opiekuńczych dla osób z zaburzeniami psychicznymi

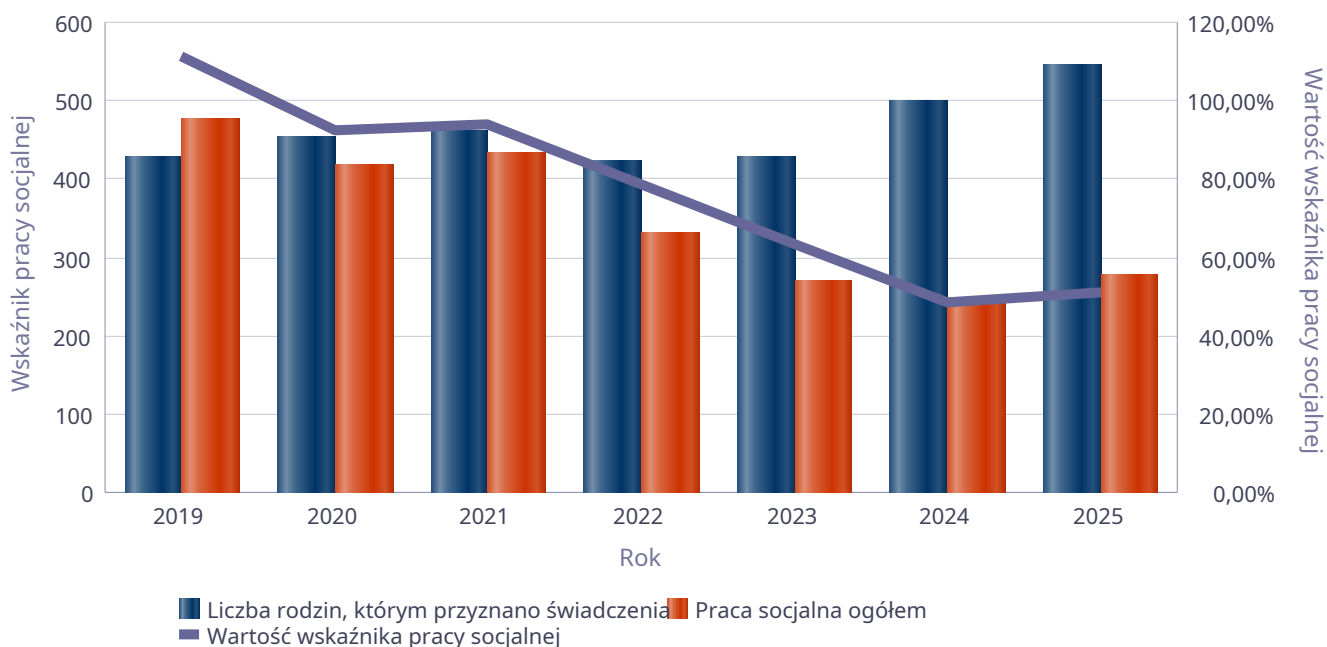
Rok	Liczba osób
2019	7
2020	7
2021	6
2022	6
2023	4
2024	4
2025	3



Wskaźnik pracy socjalnej - wskaźnik obliczany jako stosunek liczby rodzin objętych pracą socjalną do rodzin osób, którym przyznano świadczenie pomnożony przez 100%

	2019	2020	2021	2022	2023	2024	2025
Wskaźnik pracy socjalnej	111,21%	92,48%	93,91%	78,49%	63,17%	48,39%	51,29%
Liczba rodzin, którym przyznano świadczenia	428	452	460	423	429	498	544
Praca socjalna ogółem	476	418	432	332	271	241	279

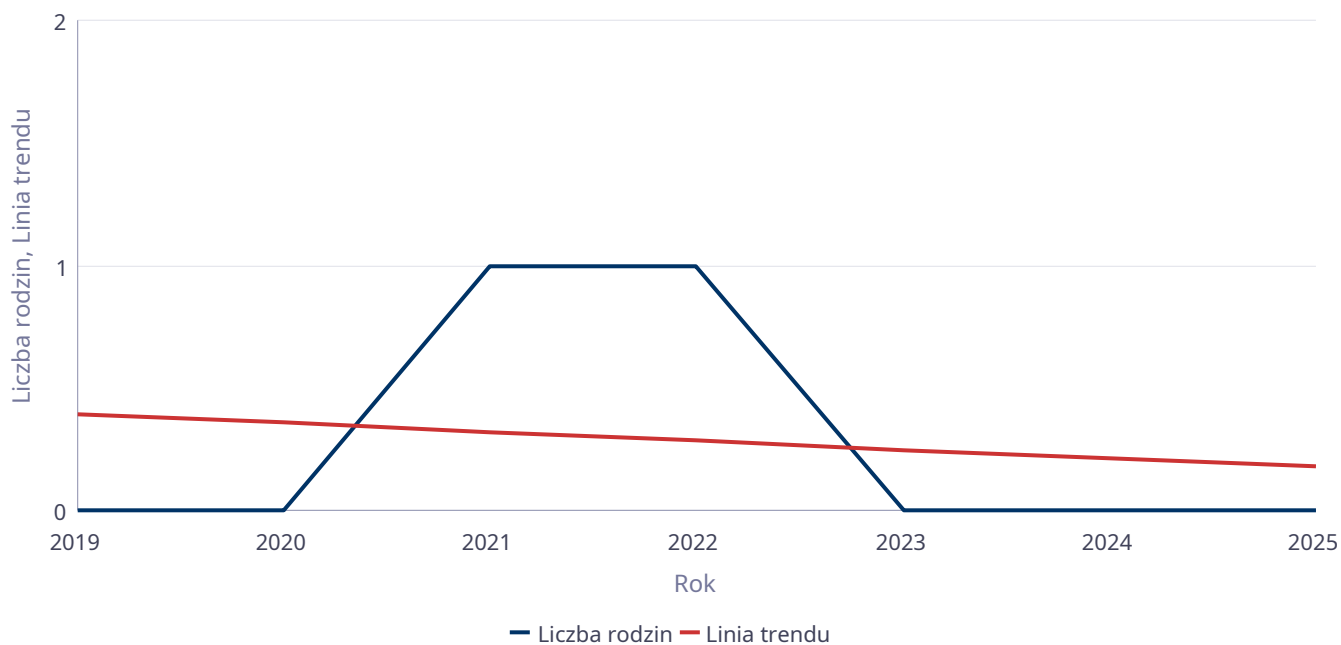
Wskaźnik pracy socjalnej



Liczba rodzin korzystających z interwencji kryzysowej

Udzielone świadczenia	Liczba rodzin						
	2019	2020	2021	2022	2023	2024	2025
Interwencja kryzysowa	0	0	1	1	0	0	0

Liczba rodzin korzystających z interwencji kryzysowej

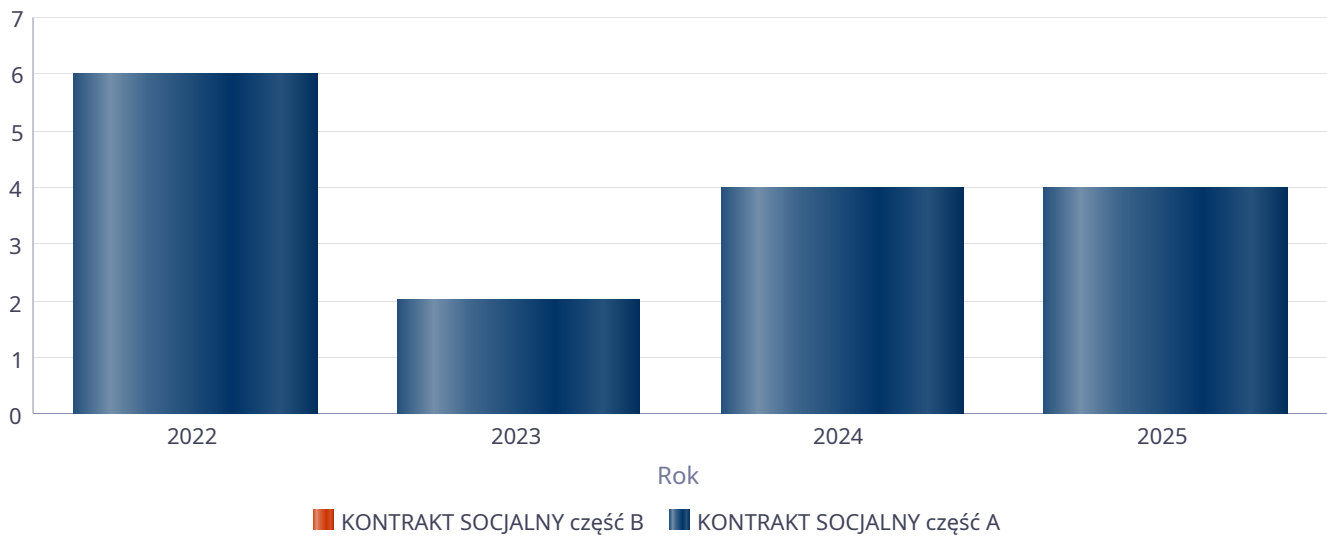


Kontrakt socjalny

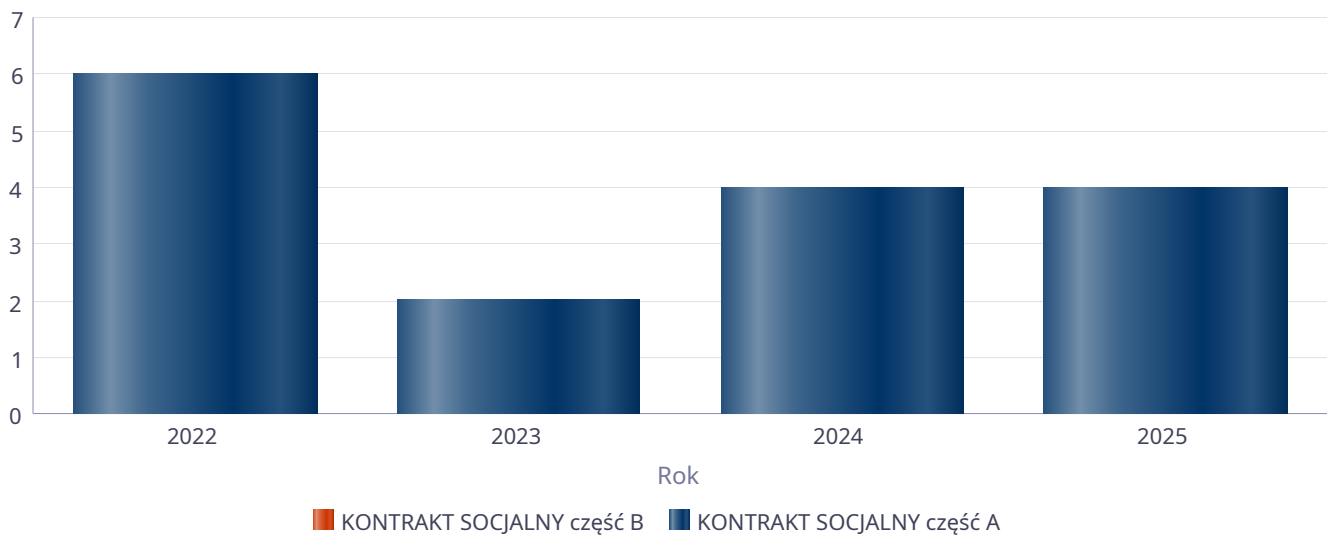
Wskaźnik obliczany jako udział osób objętych kontraktem socjalnym typu A i typu B w ogólnej liczbie osób nim objętych

Rok	Praca socjalna	Liczba kontraktów/projektów	Liczba osób objętych kontraktami/projektami socjalnymi
2022	KONTRAKT SOCJALNY część A	6	6
	KONTRAKT SOCJALNY część B	0	0
2023	KONTRAKT SOCJALNY część A	2	2
	KONTRAKT SOCJALNY część B	0	0
2024	KONTRAKT SOCJALNY część A	4	4
	KONTRAKT SOCJALNY część B	0	0
2025	KONTRAKT SOCJALNY część A	4	4
	KONTRAKT SOCJALNY część B	0	0

Liczba kontraktów/projektów



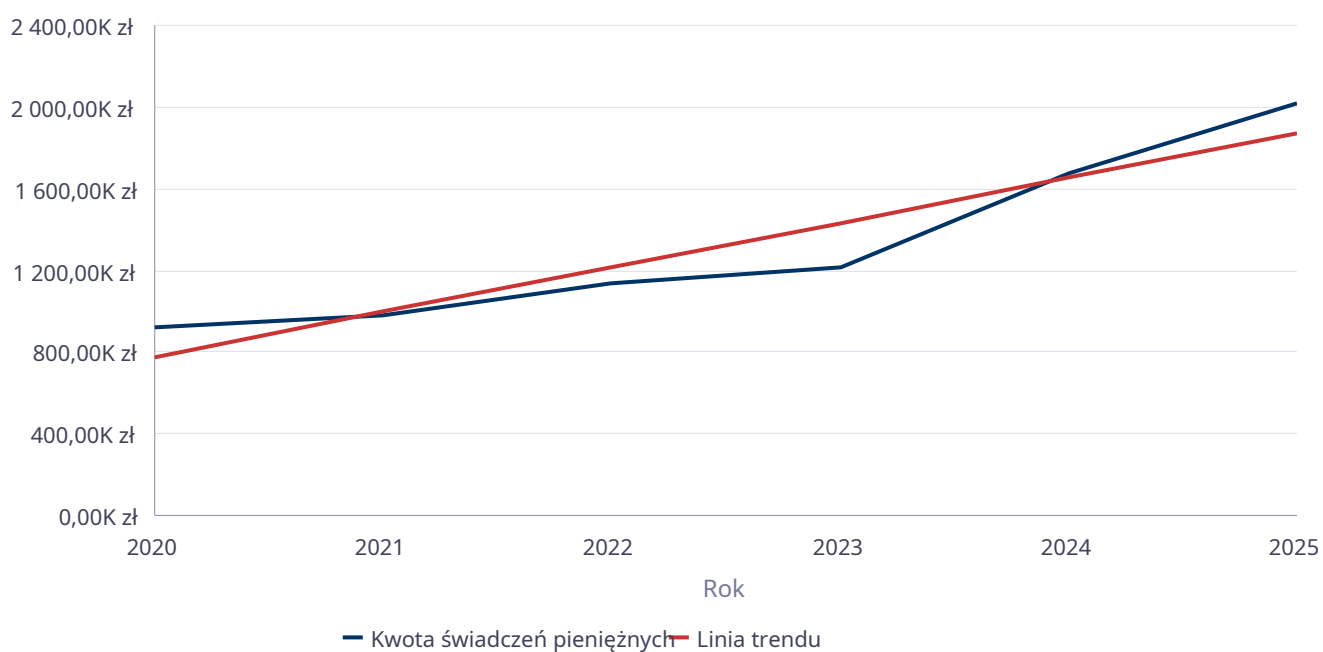
Liczba osób objętych kontraktami/projektami socjalnymi



Świadczenia pieniężne z pomocy społecznej

Rok	Kwota świadczeń pieniężnych
2020	923 174,45 zł
2021	977 441,38 zł
2022	1 137 915,96 zł
2023	1 211 886,05 zł
2024	1 673 894,73 zł
2025	2 017 275,41 zł

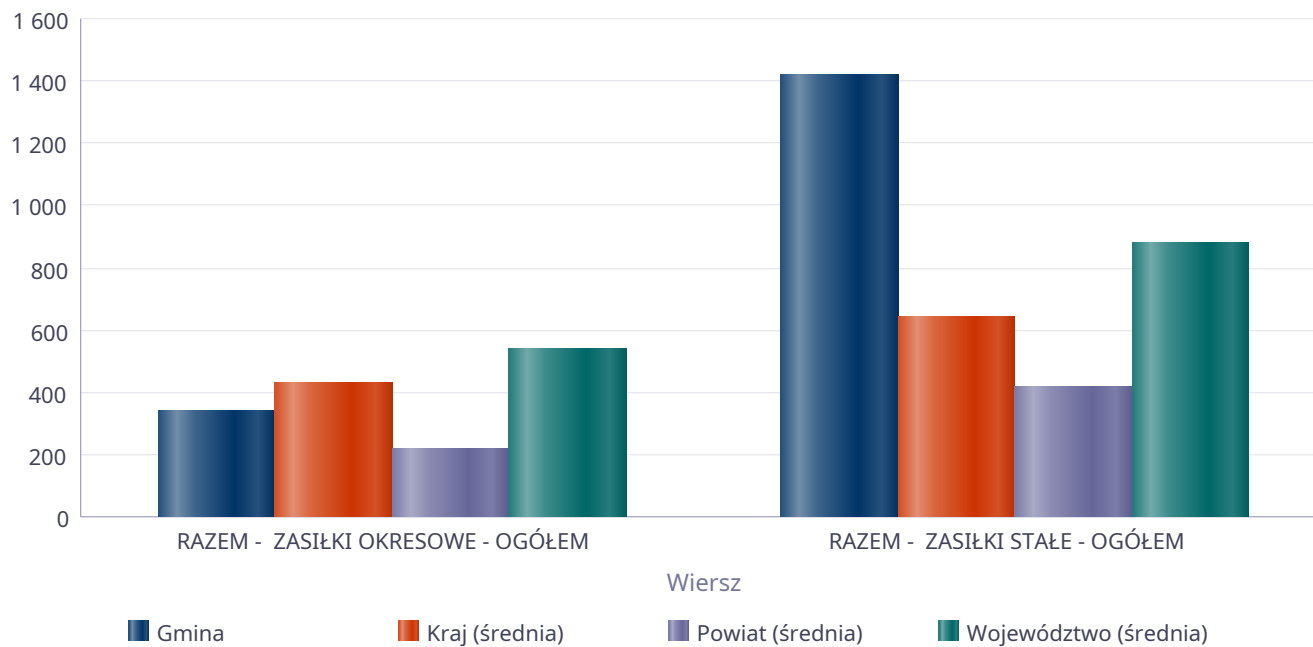
Kwota świadczeń pieniężnych



Podstawowe statystyki dla świadczeń pieniężnych

Poziom	Wiersz	Liczba świadczeń
Gmina	RAZEM - ZASIŁKI OKRESOWE - OGÓŁEM	339
	RAZEM - ZASIŁKI STAŁE - OGÓŁEM	1 413
Powiat (średnia)	RAZEM - ZASIŁKI OKRESOWE - OGÓŁEM	217
	RAZEM - ZASIŁKI STAŁE - OGÓŁEM	416
Województwo (średnia)	RAZEM - ZASIŁKI OKRESOWE - OGÓŁEM	542
	RAZEM - ZASIŁKI STAŁE - OGÓŁEM	877
Kraj (średnia)	RAZEM - ZASIŁKI OKRESOWE - OGÓŁEM	429
	RAZEM - ZASIŁKI STAŁE - OGÓŁEM	643

Liczba świadczeń



**DANE O KORZYSTAJĄCYCH Z POMOCY I WSPARCIA
w całym okresie sprawozdawczym**

WYSZCZEGÓLNIENIE		Rok 2024	Rok oceny 2025	Prognoza 2026
OSOBY I RODZINY, KTÓRYM UDZIELONO POMOCY I WSPARCIA				
Liczba osób	1	1 795	1 907	1 907
OSOBY I RODZINY, KTÓRYM PRZYZNANO ŚWIADCZENIE				
Liczba osób	2	600	657	657
W tym: osoby długotrwale korzystające	3	237	271	271
Wiek 0-17	4	2	1	1
Wiek produkcyjny *	5	389	382	382
Wiek poprodukcyjny **	6	209	274	274
Liczba rodzin	7	498	544	544
Liczba osób w rodzinach	8	800	854	854
w tym: KOBIETY (z wierszy 2-6)				
Ogółem	9	317	393	393
W tym: osoby długotrwale korzystające	10	111	137	137
Wiek 0-17	11	0	0	0
Wiek 18-59	12	170	175	175
Wiek 60 lat i więcej	13	147	218	218
OSOBY I RODZINY, Z KTÓRYMI PRZEPROWADZONO WYWIAD ŚRODOWISKOWY				
Liczba osób ogółem	14	601	630	630
Liczba rodzin	15	591	622	622
Liczba osób w rodzinach	16	960	987	987
KONTRAKT SOCJALNY				
Liczba zawartych kontraktów socjalnych - ogółem	17	4	4	4
Liczba osób objętych kontraktem socjalnym - ogółem	18	4	4	4

* wiek produkcyjny: kobiety w wieku 18-59 lat, mężczyźni 18-64 lat

** wiek poprodukcyjny: kobiety w wieku 60 i więcej, mężczyźni 65 i więcej

3.1. Dane o korzystających z pomocy i wsparcia GMINA - ZADANIA OPS, CUS oraz MOPS, MOPR

W myśl art. 17 ustawy o pomocy społecznej gmina zobowiązana jest do realizacji zadań własnych. Na terenie Wodzisławia Śląskiego zadania te realizuje Miejski Ośrodek Pomocy Społecznej, do których należą między innymi: przyznawanie i wypłacanie zasiłków stałych, zasiłków okresowych, zasiłków celowych, dożywianie dzieci, udzielanie schronienia, zapewnienie posiłku oraz niezbędnego ubrania osobom tego pozbawionym, sprawianie pogrzebu, kierowanie do domu pomocy społecznej i ponoszenie odpłatności za pobyt mieszkańca gminy w tym domu.

Analiza zebranych danych pokazuje, że liczba osób korzystających ze świadczeń przyznanych na podstawie art. 37 ustawy o pomocy społecznej w postaci zasiłku stałego spadła o 3,97% (z 151 do 145) w stosunku do roku 2024. Natomiast liczba przyznanych świadczeń w formie ww. zasiłku zmniejszyła się o 5,99% (z 1 503 do 1 413). Z pomocy w formie zasiłku stałego korzystają osoby pełnoletnie, niezdolne do pracy z powodu wieku lub całkowicie niezdolne do pracy.

O 12,20% wzrosła liczba osób pobierających świadczenia w formie zasiłku okresowego (z 82 do 92), natomiast liczba przyznanych świadczeń zmniejszyła się z 361 do 339 co stanowi spadek o 6,09% w stosunku do roku 2024. Dominującą przesłanką, na podstawie której przyznane jest powyższe świadczenie, pozostaje bezrobocie (202 świadczenia).

W przypadku zasiłku celowego w 2025 roku liczba osób korzystających z tej formy wsparcia wzrosła o 8 osób (z 247 do 255 osób).

Odpłatność gminy za pobyt mieszkańców w domach pomocy społecznej dotyczyła 80 osób, co w porównaniu do roku poprzedniego stanowi wzrost o 9 osób (tj. o 12,68%). W zakresie poniesionych wydatków odnotowano wzrost o 692 544,00 zł, co odpowiada zwiększeniu o 21,74% w stosunku do roku poprzedniego. Łączny koszt realizacji tego zadania w roku objętym oceną wyniósł 3 877 621,00 zł.

Odnotowuje się systematyczny wzrost wydatków ponoszonych na odpłatność za pobyt dzieci w pieczy zastępczej. Zgodnie z przepisami ustawy o wspieraniu rodziny i systemie pieczy zastępczej, w przypadku umieszczenia dziecka w rodzinie zastępczej lub rodzinnym domu dziecka, gmina właściwa ze względu na miejsce zamieszkania dziecka przed jego pierwszym umieszczeniem w pieczy zastępczej ponosi wydatki na opiekę i wychowanie dziecka w następującej wysokości:

- 10% wydatków – w pierwszym roku pobytu dziecka w pieczy zastępczej,
- 30% wydatków – w drugim roku pobytu,
- 50% wydatków – w trzecim i kolejnych latach pobytu w pieczy zastępczej.

Zgodnie z obowiązującymi przepisami, piecza zastępcza może być sprawowana w formie rodzinnej (w rodzinie zastępczej spokrewnionej, niezawodowej, zawodowej lub w rodzinnym domu dziecka) bądź instytucjonalnej (w placówce opiekuńczo-wychowawczej, regionalnej placówce opiekuńczo-terapeutycznej lub interwencyjnym ośrodku preadopcyjnym).

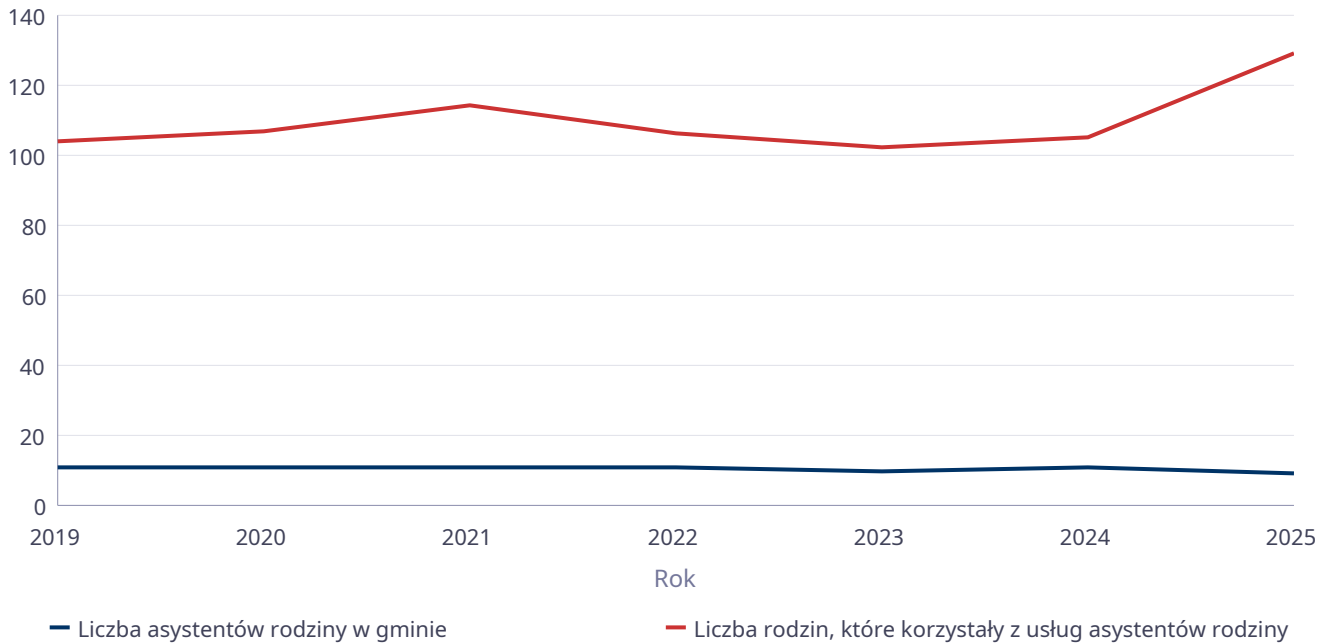
W roku objętym oceną w gminie funkcjonowało 13 asystentów rodziny, którzy objęli wsparciem 129 rodzin. W roku kalendarzowym 4 asystentów pracujących w niepełnym wymiarze godzin zakończyli pracę w Placówce. W porównaniu do roku poprzedniego liczba rodzin objętych pracą asystenta rodziny wzrosła z 125 do 129, tj. o 3,20%.

W 2025 roku wydatki na opiekę i wychowanie dzieci w pieczy zastępczej, poniesione przez Miejski Ośrodek Pomocy Społecznej w Wodzisławiu Śląskim, wyniosły 1 784 179,00 zł, co oznacza wzrost o 318 113,00 zł (tj. o 21,70%) w stosunku do roku poprzedniego.

Liczba asystentów rodziny oraz liczba rodzin objętych pracą asystenta rodziny

	2019	2020	2021	2022	2023	2024	2025
Liczba asystentów rodziny w gminie	11	11	11	11	10	11	9
Liczba rodzin, które korzystały z usług asystentów rodziny	104	107	114	106	102	105	129

Liczba asystentów rodziny oraz liczba rodzin



**Dane o osobach korzystających z pomocy i wsparcia
 GMINA - ZADANIA OPS, CUS ORAZ MOPS, MOPR
 wypełniają wyłącznie gminy i miasta na prawach powiatu
 w całym okresie sprawozdawczym**

WYSZCZEGÓLNIENIE		Rok 2024	Rok oceny 2025	Prognoza 2026
SWIADCZENIA PIENIĘŻNE Z POMOCY SPOŁECZNEJ				
ZASIŁEK STAŁY				
Liczba osób	1	151	145	145
Kwota świadczeń w złotych	2	1 198 448	1 489 460	1 489 460
W tym: (wiersze 3-6)				
Zasiłek stały dla osób samotnie gospodarujących				
Liczba osób	3	131	127	127
Kwota świadczeń w złotych	4	1 122 909	1 374 787	1 374 787
Zasiłek stały dla osoby w rodzinie				
Liczba osób	5	21	20	20
Kwota świadczeń w złotych	6	75 539	114 673	114 673
ZASIŁEK OKRESOWY				
Liczba osób	7	82	92	92
Kwota świadczeń w złotych	8	131 181	159 058	159 058
W tym: (wiersze 9-16)				
Zasiłek okresowy z tytułu bezrobocia				
Liczba osób	9	61	60	60
Kwota świadczeń w złotych	10	101 826	93 898	93 898
Zasiłek okresowy z tytułu długotrwałej choroby				
Liczba osób	11	19	25	25
Kwota świadczeń w złotych	12	23 026	42 953	42 953
Zasiłek okresowy z tytułu niepełnosprawności				
Liczba osób	13	3	5	5
Kwota świadczeń w złotych	14	1 744	6 779	6 779
Zasiłek okresowy z tytułu możliwości utrzymania lub nabycia uprawnień do świadczeń z innych systemów zabezpieczenia społecznego				
Liczba osób	15	0	1	1
Kwota świadczeń w złotych	16	0	761	761
Zasiłek okresowy kontynuowany niezależnie od dochodu na podstawie art. 38 ust. 4a i 4b				
Liczba osób	17	0	0	0
Kwota świadczeń w złotych	18	0	0	0
ZASIŁEK CELOWY				
Liczba osób	19	247	255	255
Kwota świadczeń w złotych	20	398 411	432 979	432 979
W tym: (wiersze 21 - 22)				
ZASIŁEK CELOWY PRZYZNANY W RAMACH PROGRAMU WIELOLETNIEGO "POSIŁEK W SZKOLE I W DOMU"				
Liczba osób	21	215	221	221
Kwota świadczeń w złotych	22	315 528	357 884	357 884
ZASIŁEK CELOWY PRZYZNANY NIEZALEŻNIE OD DOCHODU na podstawie art. 39a ust. 1 i 2				

WYSZCZEGÓLNIENIE		Rok 2024	Rok oceny 2025	Prognoza 2026
Liczba osób	23	0	0	0
Kwota świadczeń w złotych	24	0	0	0
ŚWIADCZENIA NIEPIENIĘŻNE Z POMOCY SPOŁECZNEJ				
POSIŁEK OGÓLEM				
Liczba osób	25	142	168	168
Kwota świadczeń w złotych	26	161 529	230 089	230 089
W tym: (z wierszy 25 - 26)				
DLA DZIECI (z wyłączeniem posiłków przyznanych doraźnie dzieciom i młodzieży)				
Liczba osób	27	107	124	124
Kwota świadczeń w złotych	28	62 196	87 926	87 926
W tym (z wierszy 25-26):				
POSIŁEK świadczenie przyznane w ramach programu wieloletniego "POSIŁEK W SZKOLE I W DOMU"				
Liczba osób	29	142	168	168
Kwota świadczeń w złotych	30	161 529	188 278	188 278
W tym (z wierszy 29-30):				
DLA DZIECI				
Liczba osób	31	107	130	130
Kwota świadczeń w złotych	32	62 196	81 626	81 626
SCHRONIENIE - OGÓLEM				
Liczba osób	33	42	43	43
Kwota świadczeń w złotych	34	472 842	548 769	548 769
UBRANIE				
Liczba osób	35	0	0	0
Kwota świadczeń w złotych	36	0	0	0
SPRAWIENIE POGRZEBU				
Liczba osób	37	9	6	6
Kwota świadczeń w złotych	38	32 699	21 699	21 699
ODPŁATNOŚĆ GMINY ZA POBYT W DOMU POMOCY SPOŁECZNEJ				
Liczba osób	39	71	80	80
Kwota świadczeń w złotych	40	3 185 077	3 877 621	3 877 621
WSPIERANIE RODZINY I PIECZA ZASTĘPCZA				
Liczba rodzin objęta pracą asystenta rodziny	41	125	129	129
Liczba rodzin wspierających	42	0	5	5
Liczba asystentów rodziny	43	11	13	13
Odpłatność za pobyt dziecka w pieczy zastępczej w złotych	44	1 466 066	1 784 179	1 784 179

4. Inne rodzaje pomocy i świadczeń

Miejski Ośrodek Pomocy Społecznej realizuje zadania wynikające z ustaw: o świadczeniach rodzinnych, o pomocy uprawnionym do alimentów, o dodatkach mieszkaniowych, a także ustawy o systemie oświaty w zakresie stypendiów socjalnych dla uczniów.

Jednorazowa zapomoga z tytułu urodzenia się dziecka (tzw. „becikowe”) w wysokości 1 000,00 zł przysługuje, jeżeli dochód rodziny w przeliczeniu na osobę nie przekracza kwoty 1 922,00 zł. W 2025 roku złożono 80 wniosków, z czego wydano 44 decyzje przyznające świadczenie. W porównaniu do roku poprzedniego odnotowano spadek liczby złożonych wniosków z 132 do 80 (tj. o 39,39%) oraz spadek liczby decyzji przyznających z 86 do 44 (tj. o 48,84%).

W porównaniu do roku 2024 liczba świadczeń opiekuńczych, do których zalicza się: zasiłek pielęgnacyjny, świadczenia pielęgnacyjne oraz specjalny zasiłek opiekuńczy zmniejszyła się o 122 świadczenia z 20 264 do 20 142 co w stosunku do roku 2024 daje spadek 0,60%.

W porównaniu do roku 2024 liczba świadczeń zasiłku pielęgnacyjnego zmniejszyła się o 156 (z 16 282 do 16 126), natomiast liczba świadczeń pielęgnacyjnych spadła z 3 427 do 2 921, co stanowi spadek o 14,77% w stosunku do roku poprzedniego. Jednocześnie odnotowano istotny wzrost liczby świadczeń w ramach nowego świadczenia pielęgnacyjnego przysługującego opiekunom dzieci do 18. roku życia (bez kryterium dochodowego i z możliwością podejmowania zatrudnienia) – wzrost o 97,30% (z 555 do 1 095 świadczeń).

Wzrost zaobserwowano również w liczbie świadczeń zasiłku pielęgnacyjnego przysługującemu osobie niepełnosprawnej w wieku powyżej 16 roku życia o znacznym stopniu niepełnosprawności. W stosunku do roku 2024 liczba świadczeń wzrosła o 4,85% (z 6 584 do 6 903)

Zgodnie z ustawą o wsparciu kobiet w ciąży i rodzin „Za życiem” Miejski Ośrodek Pomocy Społecznej realizuje zadania wynikające z programu od 2017 r. Jednorazowe świadczenie w wysokości 4 000,00 zł przysługuje z tytułu urodzenia dziecka, u którego stwierdzono ciężkie i nieodwracalne upośledzenie albo nieuleczalną chorobę zagrażającą życiu, powstałe w okresie prenatalnym lub podczas porodu. Świadczenie to nie jest uzależnione od kryterium dochodowego.

W roku oceny przyznano 2 świadczenia, na łączną kwotę 8 000,00 zł.

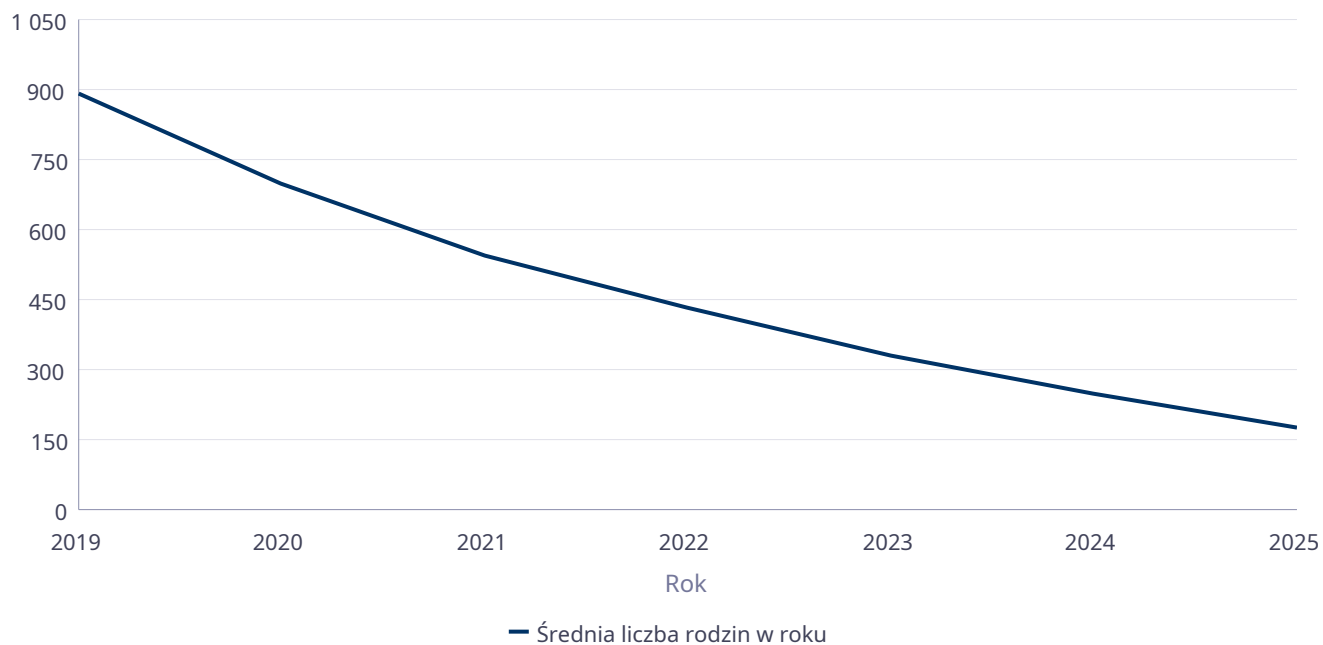
Jeśli chodzi o świadczenia z funduszu alimentacyjnego to liczba rodzin pobierających to świadczenie w roku oceny wyniosła 105, co daje spadek o 8,70% w stosunku do roku poprzedniego. Jednocześnie spadła też liczba osób pobierających to świadczenie z 162 do 160, co daje spadek o 1,23% do roku poprzedniego. Przyznanie prawa do świadczenia z funduszu alimentacyjnego uzależnione jest od spełnienia kryterium dochodowego. Świadczenia te przysługują, jeżeli dochód rodziny w przeliczeniu na osobę w rodzinie nie przekracza kwoty 1 209,00 zł.

W porównaniu do roku 2024 liczba gospodarstw domowych korzystających z dodatków mieszkaniowych zwiększyła się z 671 do 688, co daje wzrost 2,53%, natomiast kwota wypłaconych świadczeń w formie dodatku mieszkaniowego wyniosła w roku oceny 3 126 555,00 zł i jest o 149 301,00 zł większa niż w roku 2024 (wzrost o 5,01%).

Średniomiesięczna liczba rodzin korzystających z zasiłków rodzinnych wraz z dodatkami oraz korzystających z jednorazowej zapomogi z tytułu urodzenia dziecka

	Liczba rodzin						
	2019	2020	2021	2022	2023	2024	2025
Liczba rodzin korzystających z zasiłków rodzinnych wraz z dodatkami	889	700	546	435	331	250	178

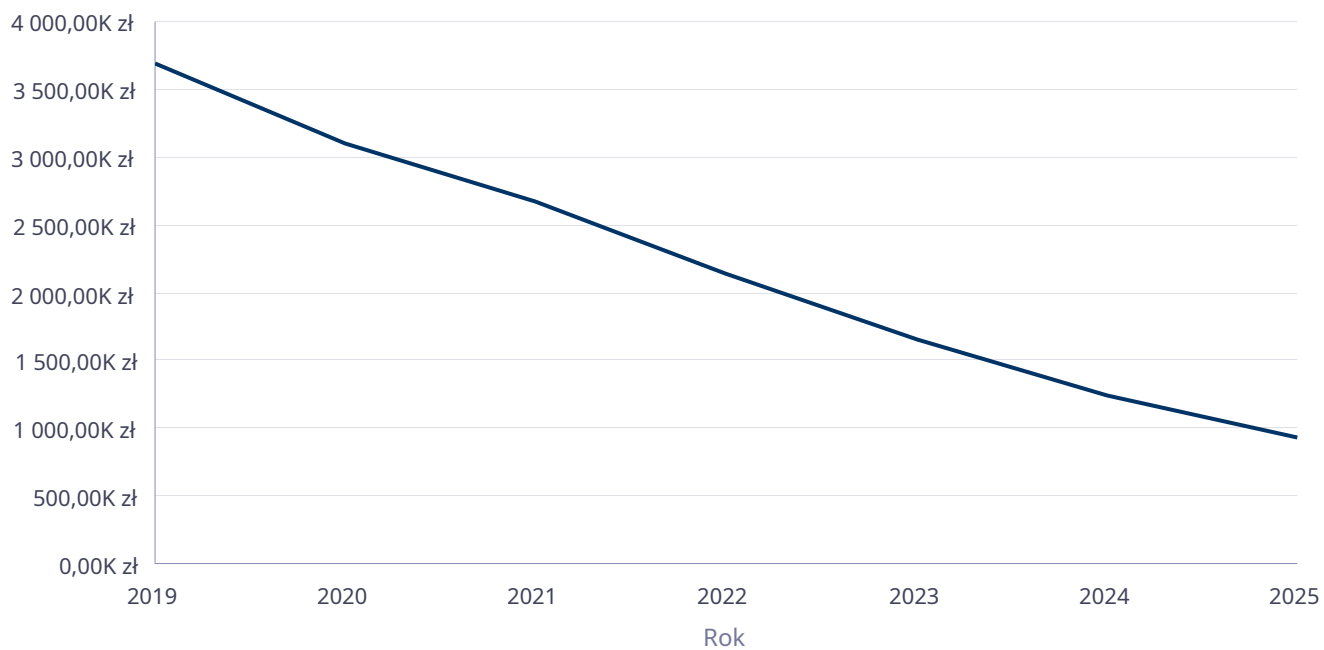
Średniomiesięczna liczba rodzin korzystających z zasiłków rodzinnych wraz z dodatkami



Kwota zasiłków rodzinnych wraz z dodatkami ogółem wypłaconych w ciągu roku

Rok	Kwota
2019	3 688 095,31 zł
2020	3 104 756,65 zł
2021	2 669 500,80 zł
2022	2 147 198,25 zł
2023	1 653 712,02 zł
2024	1 241 955,74 zł
2025	927 485,94 zł

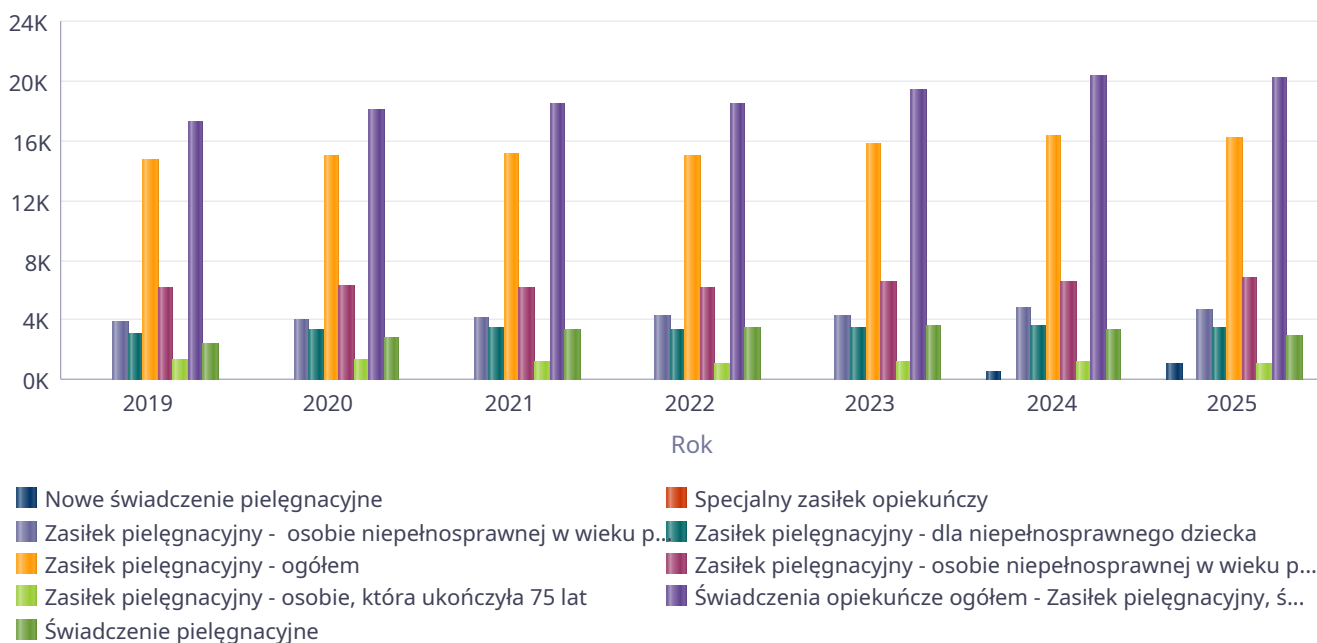
Kwota zasiłków rodzinnych wraz z dodatkami oraz jednorazowej zapomogi z tytułu urodzenia dziecka



Liczba świadczeń: świadczenie pielęgnacyjne, zasiłek pielęgnacyjny, zasiłek pielęgnacyjny dla niepełnosprawnego dziecka, dla osoby niepełnosprawnej w wieku powyżej 16 lat o różnych stopniach niepełnosprawności, zasiłek pielęgnacyjny dla osób, które ukończyły 75 lat, specjalny zasiłek opiekuńczy

	2019	2020	2021	2022	2023	2024	2025
Nowe świadczenie pielęgnacyjne						555	1 095
Specjalny zasiłek opiekuńczy	130	79	51	16	0	0	0
Zasiłek pielęgnacyjny - osobie niepełnosprawnej w wieku powyżej 16. roku życia legitymującej się orzeczeniem o umiarkowanym stopniu niepełnosprawności, jeżeli niepełnosprawność powstała w wieku do ukończenia 21 roku życia	3 941	4 028	4 223	4 326	4 313	4 829	4 656
Zasiłek pielęgnacyjny - dla niepełnosprawnego dziecka	3 180	3 359	3 510	3 356	3 565	3 673	3 479
Zasiłek pielęgnacyjny - ogółem	14 682	15 036	15 117	14 969	15 736	16 282	16 126
Zasiłek pielęgnacyjny - osobie niepełnosprawnej w wieku powyżej 16. roku życia o znacznym stopniu niepełnosprawności	6 123	6 294	6 177	6 119	6 609	6 584	6 903
Zasiłek pielęgnacyjny - osobie, która ukończyła 75 lat	1 438	1 355	1 207	1 168	1 249	1 196	1 088
Świadczenia opiekuńcze ogółem - Zasiłek pielęgnacyjny, świadczenia pielęgnacyjne, specjalny zasiłek opiekuńczy	17 252	17 992	18 512	18 502	19 334	20 264	20 142
Świadczenie pielęgnacyjne	2 440	2 877	3 344	3 517	3 598	3 427	2 921

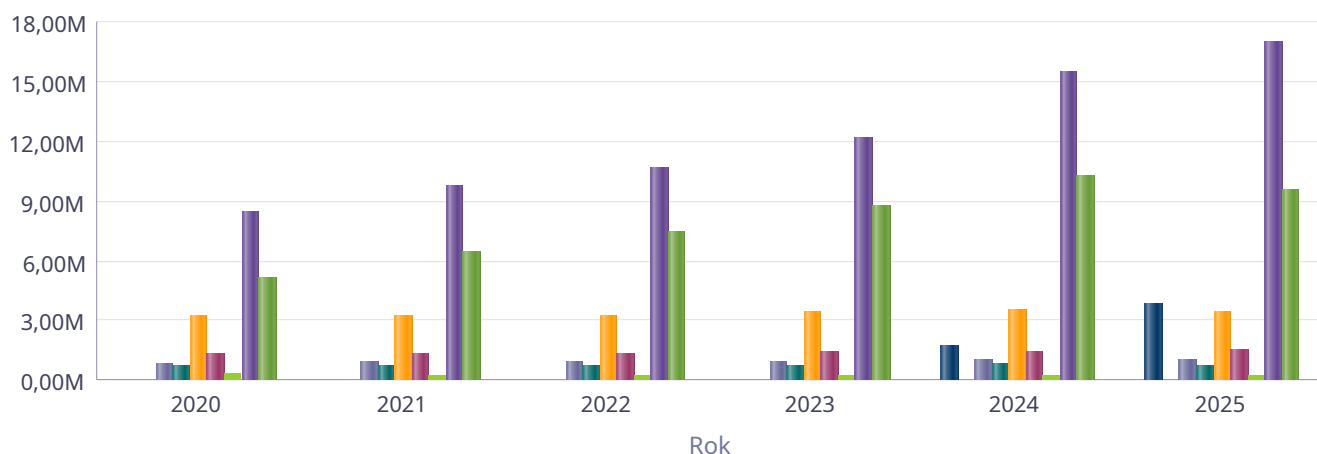
Liczba świadczeń



Kwota świadczeń: świadczenie pielęgnacyjne, zasiłek pielęgnacyjny, zasiłek pielęgnacyjny dla niepełnosprawnego dziecka, dla osoby niepełnosprawnej w wieku powyżej 16 lat o różnych stopniach niepełnosprawności, zasiłek pielęgnacyjny dla osób które ukończyły 75 lat, specjalny zasiłek opiekuńczy, zasiłek dla opiekuna

	Kwota świadczeń					
Świadczenia opiekuńcze	2020	2021	2022	2023	2024	2025
Nowe świadczenie pielęgnacyjne					1 780 482,00	3 844 596,00
Specjalny zasiłek opiekuńczy	48 760,00	31 620,00	9 107,00	0,00	0,00	0,00
Zasiłek pielęgnacyjny - osobie niepełnosprawnej w wieku powyżej 16. roku życia legitymującej się orzeczeniem o umiarkowanym stopniu niepełnosprawności, jeżeli niepełnosprawność powstała w wieku do ukończenia 21 roku życia	867 997,00	911 117,00	933 723,00	930 919,00	1 042 291,00	1 004 949,00
Zasiłek pielęgnacyjny - dla niepełnosprawnego dziecka	723 215,00	756 875,00	724 359,00	769 470,00	792 779,00	750 907,00
Zasiłek pielęgnacyjny - ogółem	3 236 504,00	3 261 758,00	3 230 909,00	3 396 457,00	3 514 305,00	3 480 633,00
Zasiłek pielęgnacyjny - osobie niepełnosprawnej w wieku powyżej 16. roku życia o znacznym stopniu niepełnosprawności	1 352 828,00	1 333 245,00	1 320 726,00	1 426 485,00	1 421 091,00	1 489 944,00
Zasiłek pielęgnacyjny - osobie, która ukończyła 75 lat	292 464,00	260 521,00	252 101,00	269 583,00	258 144,00	234 833,00
Świadczenia opiekuńcze ogółem - Zasiłek pielęgnacyjny, świadczenia pielęgnacyjne, specjalny zasiłek opiekuńczy	8 449 851,00	9 769 745,00	10 646 338,00	12 143 632,00	15 487 860,00	16 903 243,00
Świadczenie pielęgnacyjne	5 164 587,00	6 476 367,00	7 406 322,00	8 747 175,00	10 193 073,00	9 578 014,00

Kwota świadczeń

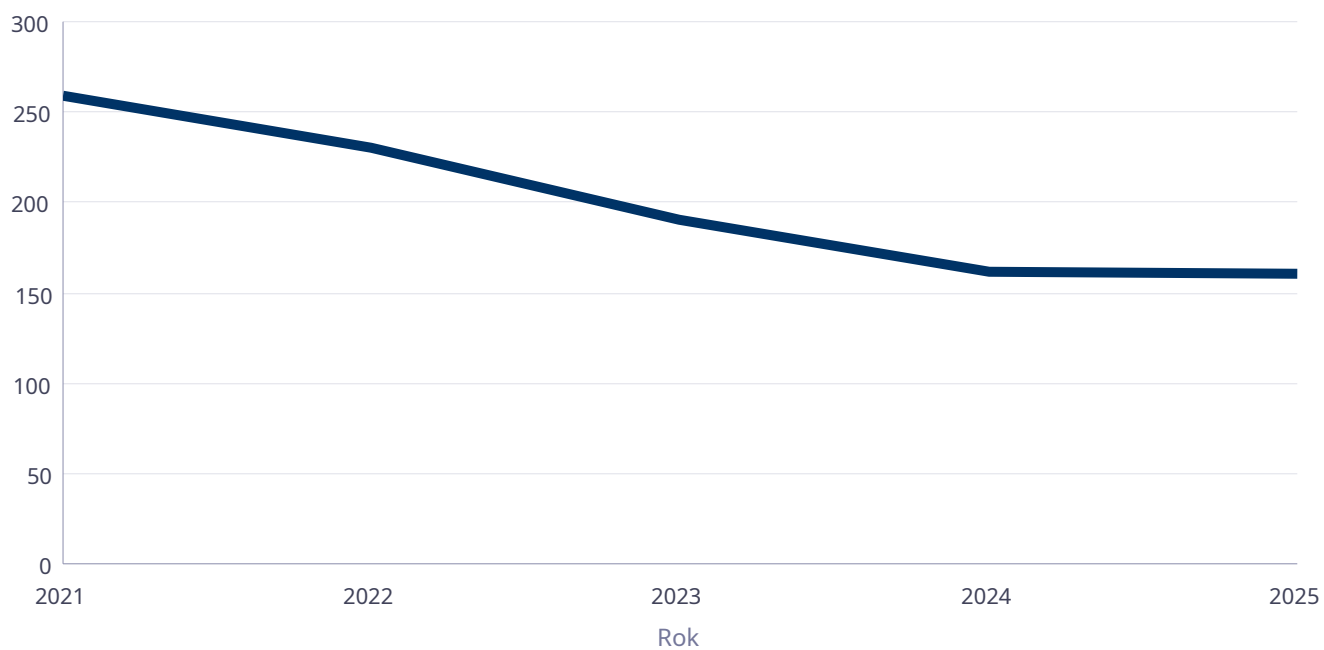


- Nowe świadczenie pielęgnacyjne
- Zasiłek pielęgnacyjny - osobie niepełnosprawnej w wieku p...
- Zasiłek pielęgnacyjny - ogółem
- Zasiłek pielęgnacyjny - osobie, która ukończyła 75 lat
- Świadczenie pielęgnacyjne
- Specjalny zasiłek opiekuńczy
- Zasiłek pielęgnacyjny - dla niepełnosprawnego dziecka
- Zasiłek pielęgnacyjny - osobie niepełnosprawnej w wieku p...
- Świadczenia opiekuńcze ogółem - Zasiłek pielęgnacyjny, ś...

Liczba osób korzystających ze świadczenia alimentacyjnego w poszczególnych latach

	Liczba osób				
	2021	2022	2023	2024	2025
Liczba osób korzystających ze świadczenia alimentacyjnego	259	230	190	162	160

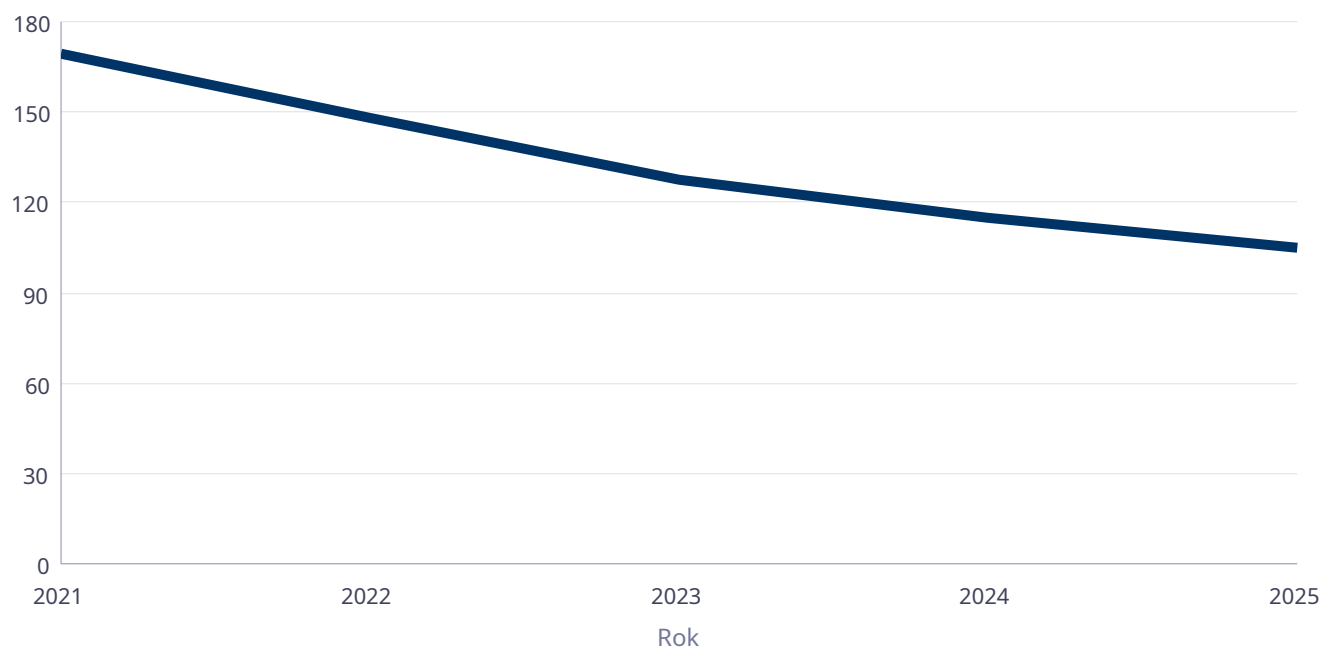
Liczba osób korzystających ze świadczenia alimentacyjnego



Liczba rodzin korzystających ze świadczenia alimentacyjnego w poszczególnych latach

	Liczba rodzin				
	2021	2022	2023	2024	2025
Liczba rodzin korzystających ze świadczenia alimentacyjnego	169	148	128	115	105

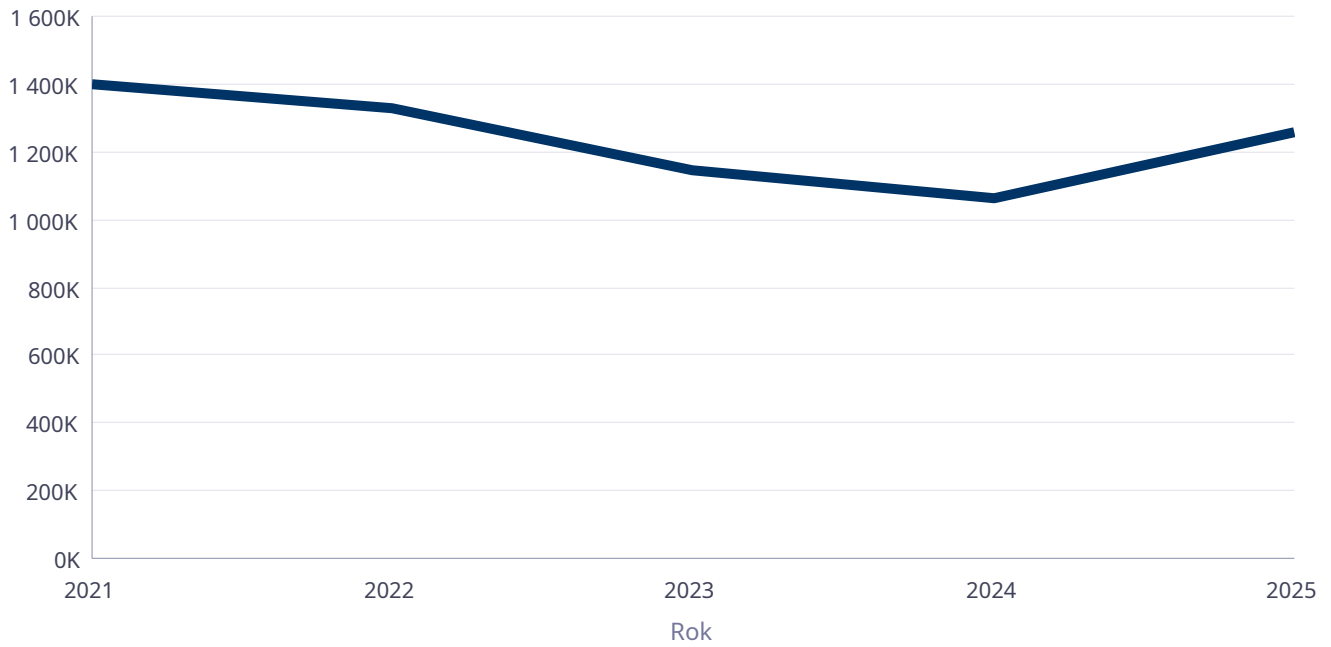
Liczba rodzin korzystających ze świadczenia alimentacyjnego



Kwota świadczeń z funduszu alimentacyjnego w poszczególnych latach [w zł]

	Kwota				
	2021	2022	2023	2024	2025
Ogólna kwota świadczeń z funduszu alimentacyjnego	1 397 616	1 325 625	1 144 861	1 059 760	1 256 333

Kwota świadczeń z funduszu alimentacyjnego



INNE RODZAJE POMOCY I ŚWIADCZEŃ

WYSZCZEGÓLNIENIE		Rok 2024	Rok oceny 2025	Prognoza 2026
DODATKI MIESZKANIOWE				
Liczba gospodarstw domowych	1	671	688	688
Kwota świadczeń w złotych	2	2 977 254	3 126 555	3 126 555
DODATKI ENERGETYCZNE				
Liczba gospodarstw domowych	3	0	0	0
Kwota świadczeń w złotych	4	0	0	0

5. Zasoby instytucjonalne pomocy i wsparcia

Zasób instytucjonalny pomocy społecznej i wsparcia Wodzisławia Śląskiego obejmuje:

- Miejski Ośrodek Pomocy Społecznej,
- Wodzisławską Placówkę Wsparcia Dziennego „Dziupla”,
- Mieszkania treningowe prowadzone przez tutejszy ośrodek ze środków finansowych własnych,
- Schronisko dla Bezdomnych Mężczyzn prowadzone przez Towarzystwo Pomocy im. Św. Brata Alberta - koło wodzisławskie,
- Ogrzewalnia dla osób bezdomnych,
- Punkt Konsultacyjny prowadzący działalność na rzecz osób doświadczonych przemocą oraz osób i rodzin dotkniętych problemem alkoholowym,
- Klub Seniora.

Na terenie miasta działają 2 punkty specjalistycznego poradnictwa - jedno prowadzone w ramach Punktu Konsultacyjnego Miejskiego Ośrodka Pomocy Społecznej przeznaczone dla osób dotkniętych przemocą w rodzinie i rodzin z problemem alkoholowym, w którym funkcjonują dyżury specjalistów – prawnika i psychologa. Łącznie w 2025 roku z Punktu Konsultacyjnego skorzystało 27 osób, którym udzielono 37 porad.

Prawnik (ogółem) - 23

W tym:

Osoby z problemem alkoholowym – 4,

Dorośli członkowie rodzin osób z problemem alkoholowym (w tym współzależni oraz DDA) – 4,

Osoby doznające przemocy w rodzinie – 10,

Osoby stosujące przemoc w rodzinie – 5,

Psycholog (ogółem) - 4

W tym:

Osoby z problemem alkoholowym - 0

Dorośli członkowie rodzin osób z problemem alkoholowym (w tym współzależni oraz DDA) - 2

Osoby doznające przemocy w rodzinie - 2

Osoby stosujące przemoc w rodzinie – 0

Porady psychologiczne i pedagogiczne udzielane są także w Wodzisławskiej Placówce Wsparcia Dziennego Dziupla. Kadra placówki prowadzącej porady specjalistyczne liczyła:

w ramach umowy o pracę - 3 osoby w tym: 2 pedagogów i psycholog,

w ramach umowy zlecenie - 6 osób w tym: pedagog (do 31.05.2025 r.), pedagog (do 30.06.2025 r.), dwóch pedagogów arteterapeutów, logopeda oraz psycholog.

w ramach umowy o świadczenie usług - 4 osoby w tym: psychoterapeuta i psychiatra (do 31.05.2025 r.) oraz seksuolog i prawnik (do 30.09.2025 r.).

W 2025 roku z porad specjalistów w Dziupli skorzystało 331 osób co w porównaniu do roku poprzedniego stanowi wzrost o 117,76% (z 152 do 331 osób). Zwiększenie liczby beneficjentów było związane z udziałem w projekcie „Profilaktyka, wsparcie, pomoc dla rodzin z Wodzisławia Śląskiego”.

terapia psychologiczna – 34 osoby,

konsultacje i poradnictwo psychologiczne – 57 osób,

terapia pedagogiczna – 34 osoby,
poradnictwo pedagogiczne – 66 osób,
Projekt „Profilaktyka, wsparcie, pomoc dla rodzin z Wodzisławia Śląskiego” – 140 osób w tym:
psychoterapia – 10 osób,
porady prawne – 26 osób,
diagnoza i terapia logopedyczna – 34 osoby,
konsultacje psychiatryczne – 27 osób
konsultacje z seksuologiem – 12 osób
arteterapia – 20 osób,
mediacje rodzinne – 11 osób

W porównaniu z rokiem ubiegłym liczba osób korzystających ze specjalistycznego wsparcia w Punkcie Konsultacyjnym oraz Dziupli wzrosła z 208 do 358 osób (+72,12%). Łączny koszt dotyczący specjalistycznego poradnictwa w obu placówkach wyniósł w roku oceny 239 056,76 zł i jest o 119 725,94 zł większy niż rok temu (+ 100,33%).

Ponadto Dziupla jako Placówka Wsparcia Dziennego prowadzi 4 świetlice środowiskowe:

- świetlica nr 1 przy ul. Czyżowickiej 29B,
- świetlica nr 2 – Wilchwy przy ul. Św. Wawrzyńca 11,
- świetlica nr 3 - Jedłownik przy ul. Kokoszyckiej 180D
- świetlica nr 4 – Zawada przy ul. Konwaliowej 4,

w których dostępnych jest łącznie 75 miejsc. W roku oceny 141 osób skorzystało z usług ww. placówki.

Kadra placówki wsparcia dziennego liczy 18 osób w tym: umowa o pracę – 14 osób, umowa zlecenie - 4 osoby.

W ramach rozszerzenia usług prowadzone były zajęcia warsztatowe dla rodziców poprawiające umiejętności rodzicielskie – „szkoła dla rodziców”, prelekcje dla rodziców w placówkach oświatowych (szkoły i przedszkola).

Ponadto w placówce Wsparcia Dziennego „Dziupla” w 2025 roku prowadzone były programy:
„Asystent rodziny na rok 2025”

Kwota dofinansowania – 130 842,48 zł

Liczba asystentów rodziny – 13

Liczba rodzin objęta pracą asystenta rodziny – 129 rodzin

Rządowy program „Dofinansowanie wynagrodzeń pracowników jednostek wspierania rodziny i systemu pieczy zastępczej na lata 2024-2027”

Kwota dofinansowania – 234 460,46 zł

Liczba pracowników – 20

Dodatkowo od września 2024 roku do września 2025 roku realizowany był projekt „Profilaktyka, wsparcie, pomoc dla rodzin z Wodzisławia Śląskiego” współfinansowany ze środków EFS Plus.

Kwota dofinansowania – 181 107,00 zł

Liczba uczestników – 240

W ramach zasobów instytucjonalnych zabezpieczających potrzeby osób bezdomnych na terenie miasta Wodzisławia Śląskiego funkcjonuje ogrzewalnia, nadzorowana przez Miejski Ośrodek Pomocy Społecznej. Działalność ogrzewalni realizowana jest na podstawie zlecenia usługi podmiotowi zewnętrznemu, zgodnie z obowiązującymi standardami i przepisami prawa.

Ogrzewalnia przeznaczona jest dla osób bezdomnych, które nie mają możliwości schronienia i nie są w stanie samodzielnie zabezpieczyć się przed niskimi temperaturami. Placówka funkcjonowała w sezonie zimowym, tj. od 1 października do 30 kwietnia, w godzinach od 16:00 do 8:00.

Z ogrzewalni korzystali zarówno mężczyźni, jak i kobiety. Średnia liczba osób przebywających dziennie wynosiła 12. Kadra ogrzewalni liczyła 3 osoby, zatrudnione na podstawie umów cywilnoprawnych.

Łącznie z usług ogrzewalni w okresie zimowym skorzystały 43 osoby bezdomne. Łączny koszt prowadzenia ogrzewalni w 2025 roku wyniósł 177 313,00 zł i był niższy o 27 948,00 zł w porównaniu do roku 2024.

Dodatkowo na terenie miasta swoją działalność prowadzi również Schronisko dla Bezdomnych Mężczyzn Albert, prowadzone przez Koło Wodzisławskiego Towarzystwa Pomocy im. Św. Brata Alberta. Oprócz podstawowego wsparcia jakim jest udzielenie schronienia, placówka ta realizuje również szereg zadań skupionych na problemach zdiagnozowanych u osób bezdomnych.

W 2025 roku schronisko dysponowało 20 miejscami noclegowymi. Liczba osób korzystających z tej formy wsparcia wyniosła 33 osoby, co oznacza spadek o 10 osób w porównaniu do roku poprzedniego (tj. o 23,26%).

Roczny koszt prowadzenia placówki w 2025 roku wyniósł 190 000,00 zł i był wyższy o 10 000,00 zł w stosunku do roku poprzedniego (tj. o 5,56%).

W zakresie udzielenia kompleksowej pomocy w schronisku obejmującej m.in. nocleg, wyżywienie, odzież, wsparciem objęto łącznie 41 środowisk. W 2025 roku, zgodnie z zawartą umową na prowadzenie schroniska, wsparcia osobom bezdomnym mężczyznom udzielało *Stowarzyszenie Pomocy Wzajemnej „Być Razem” z Cieszyna*, które objęło pomocą łącznie 20 środowisk.

Wskazana instytucja w 2025 roku realizowała również na zlecenie gminy zadanie w zakresie prowadzenia noclegowni. Z tej formy wsparcia skorzystało łącznie 5 osób bezdomnych.

W roku 2025 zarówno bezdomne kobiety jak i osoby bezdomne wymagające usług opiekuńczych zostały zabezpieczone przez *Schronisko OAZA z Będzina*. Łącznie schronisko objęło wsparciem 19 osób, w tym 2 bezdomne kobiety oraz 17 osób wymagających usług opiekuńczych (15 mężczyzn i 2 kobiety). Analiza zjawiska bezdomności na terenie gminy Wodzisław Śląski wskazuje, że w 2025 roku liczba osób bezdomnych wymagających pomocy z tytułu kryzysu bezdomności utrzymuje się na zbliżonym poziomie. W 2024 roku liczba osób bezdomnych wyniosła 42, natomiast w 2025 roku – 41 osób. Tendencję nieznacznie wzrostową obserwuje się w odniesieniu do osób bezdomnych wymagających wsparcia specjalistycznego w schroniskach oferujących usługi opiekuńcze (w 2024 r. – 15 osób, w 2025 r. – 17 osób).

Działania aktywizacyjne wobec osób bezdomnych obejmowały w szczególności: wsparcie w poszukiwaniu mieszkania, nawiązywanie kontaktów z rodziną, podejmowanie leczenia i terapii, organizację szkoleń i warsztatów, wsparcie w obszarze aktywizacji zawodowej oraz udzielanie poradnictwa i wsparcia socjalnego.

Jak wynika z danych, łącznie 9 osób bezdomnych skorzystało z pomocy w zakresie poszukiwania stałego miejsca zamieszkania. Z możliwości podjęcia leczenia uzależnień skorzystało łącznie 25 osób bezdomnych. W ramach aktywizacji zawodowej działania ukierunkowane na podnoszenie kompetencji zawodowych objęły łącznie 44 osoby bezdomne. Ostatni wskaźnik dotyczy udzielania wsparcia i poradnictwa – w 2025 roku udzielono go łącznie 59 osobom bezdomnym.

Ośrodek zaangażował się również w prowadzenie kampanii informacyjnej skierowanej zarówno do osób bezdomnych jak i lokalnej społeczności, w ramach działania rozdysponowano ulotki i plakaty informacyjne.

W ramach działań profilaktycznych służby społeczne dokonały 69 wizyt monitoringowych w miejscach przebywania osób bezdomnych na terenie naszego miasta. Celem wskazanych monitoringów oprócz pracy ukierunkowanej na udzielenie pomocy osobom potrzebującym było również podjęcie wczesnej interwencji poprzez m.in. poinformowanie o dostępnych formach wsparcia.

Miejski Ośrodek Pomocy Społecznej w Wodzisławiu Śląskim na realizację całości zadań związanych z zabezpieczeniem osób bezdomnych zgodnie z dokonanymi w tym zakresie analizami w roku 2025 łącznie przeznaczył 912 753,07 zł. co w stosunku do roku poprzedniego daje wzrost kosztów o 167 500,20 zł (wzrost o 22,48%).

Na powyższą kwotę składają się wszystkie wydatki Ośrodka związane z zapewnieniem schronienia, wyżywienia, kosztami uruchomienia i prowadzenia ogrzewalni (przez okres 7 miesięcy), udzielaniem pomocy finansowej w formie zasiłków celowych, okresowych i stałych oraz realizacją usług pogrzebowych, również w odniesieniu do osób bezdomnych.

Mieszkanie treningowe jest lokalem prowadzonym i administrowanym przez Miejski Ośrodek Pomocy Społecznej w Wodzisławiu Śląskim. W roku oceny 4 osoby korzystały z Mieszkania treningowego. Całkowity koszt prowadzenia mieszkania w 2025 roku wyniósł 36 642,04 zł i jest o 30 350,09 zł wyższy niż rok wcześniej. Miejski Ośrodek Pomocy Społecznej w 2025 roku prowadził dwa mieszkania treningowe, jedno zlokalizowane przy ul. Wojska Polskiego 16/1 oraz drugie zlokalizowane przy ul. Górniczej 32/2.

Na terenie miasta działa Wodzisławski Ośrodek Rehabilitacji i Terapii Dzieci i Młodzieży (WORiT). Jest samodzielnym publicznym zakładem opieki zdrowotnej, który udziela świadczeń zdrowotnych pacjentom od urodzenia do 18 roku życia z następstwami uszkodzenia ośrodkowego układu nerwowego i układu ruchu. Ponadto w 2025 roku WORiT realizował programy zdrowotne finansowane przez miasto Wodzisław Śląski oraz gminy: Mszana i Gorzyce. Program

obejmował realizację wielospecjalistycznej, kompleksowej rehabilitacji dzieci i młodzieży do 18 roku życia, wymagających intensywnego usprawniania oraz stymulacji rozwoju. Adresatami programów były dzieci, które zamieszkiwały na terenie Wodzisławia Śląskiego, Gorzyc oraz z Mszany.

Ogółem ze świadczeń zdrowotnych w 2025 roku skorzystało średnio miesięcznie 610 dzieci w tym:

ze świadczeń ambulatoryjnych – 351 dzieci

ze wczesnej interwencji - 146 dzieci

z ośrodka rewalidacyjno-wychowawczego – 20 dzieci

z ośrodka rehabilitacji dziennej dla dzieci – 93 dzieci

W 2025 roku ze świadczeń zdrowotnych skorzystało średnio o 3,92% więcej dzieci niż w roku 2024 (z 587 do 610).

Na terenie miasta działa Dom Pomocy Społecznej prowadzony przez Zgromadzenie Sióstr Opatrzności Bożej, który zajmuje się opieką nad osobami ze sprzężoną niepełnosprawnością:

intelektualną i ruchową. Placówka liczby 56 miejsc. Na dzień 31 grudnia były zajęte wszystkie miejsca.

Na terenie miasta funkcjonuje również Klub Seniora prowadzony przez Biuro Spraw Społecznych Urzędu Miasta Wodzisławia Śląskiego. Klub Seniora jest miejscem umożliwiającym seniorom aktywne spędzanie czasu wolnego. Wodzisławski Klub Seniora rozpoczął działalność w ramach Wieloletniego Programu „Senior+” na lata 2015–2020, którego kontynuacją jest program na lata 2021–2025. Klub dysponuje 40 miejscami, z których w 2025 roku korzystało 27 seniorów. Łączny koszt prowadzenia Klubu w 2025 roku wyniósł 48 675,95 zł i był wyższy o 15 795,95 zł w porównaniu do roku poprzedniego, co stanowi wzrost o 48,04%.

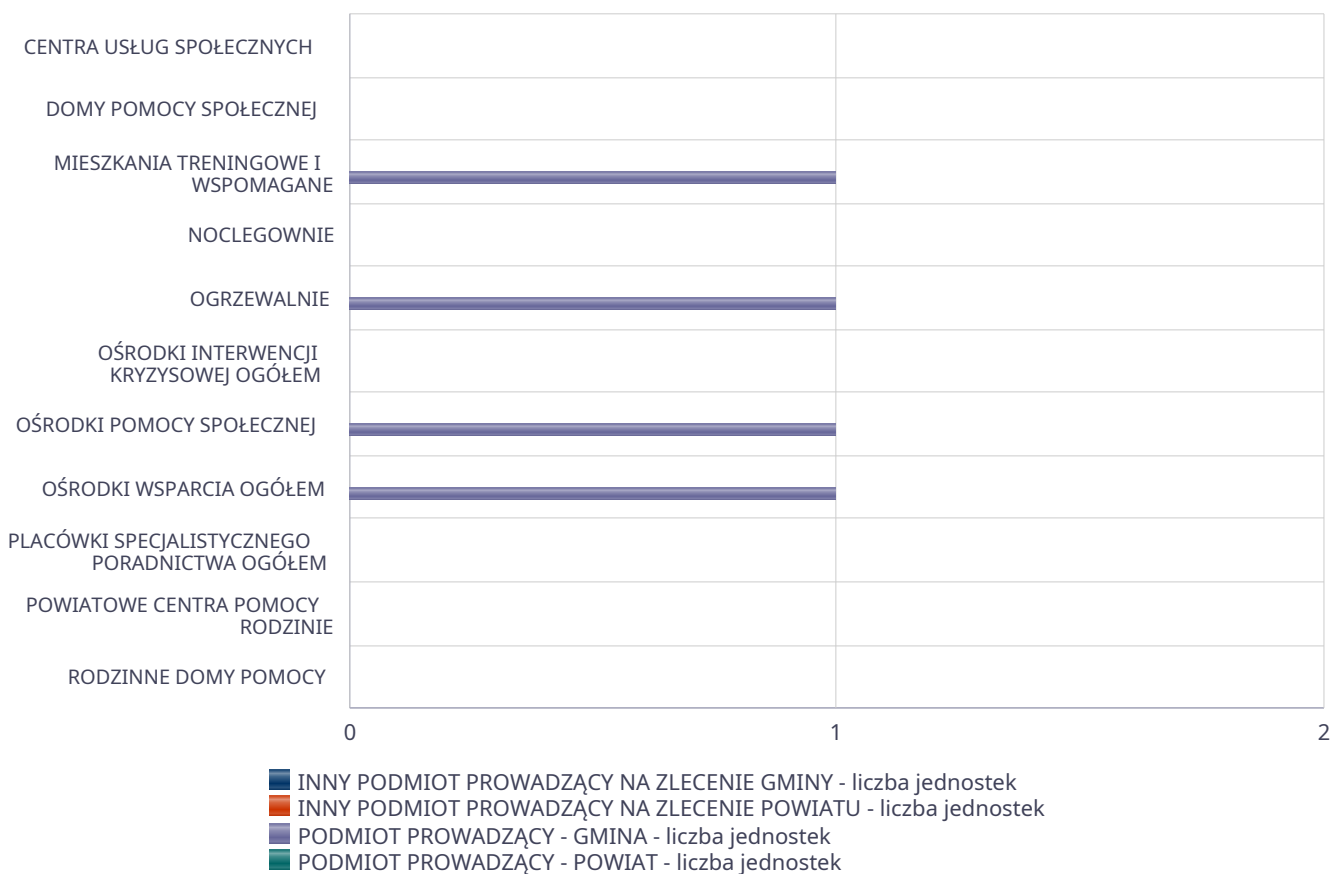
Odpłatność gminy za pobyt mieszkańców w domach pomocy społecznej w 2025 roku dotyczyła 80 osób. W porównaniu do roku poprzedniego liczba osób wzrosła o 12,68% (z 71 do 80). Liczba świadczeń z tego tytułu wzrosła o 13,71% (z 766 do 871 świadczeń). Koszt realizacji tego zadania wzrósł o 692 544,00 zł i wyniósł w roku objętym oceną 3 877 621,00 zł.

Raport - Nasycenie usługami w DPS-ach i ŚDS-ach nie zawiera żadnych danych ponieważ dotyczy powiatu.

Liczba jednostek organizacyjnych pomocy i integracji społecznej o zasięgu lokalnym i o zasięgu ponadgminnym w podziale na instytucję prowadzącą

Jednostka	INNY PODM. PROW. NA ZLEC. GMINY - liczba jedn.	INNY PODM. PROW. NA ZLEC. POW. - liczba jedn.	PODM. PROW. - GMINA - liczba jedn.	PODM. PROW. - POW. - liczba jedn.
CENTRA USŁUG SPOŁECZNYCH	X	X	0	X
DOMY POMOCY SPOŁECZNEJ	0	0	0	0
MIESZKANIA TRENINGOWE I WSPOMAGANE	0	0	1	0
NOCLEGOWNIE	0	0	0	0
OGRZEWALNIE	0	0	1	0
OŚRODKI INTERWENCJI KRYZYSOWEJ OGÓŁEM	X	0	X	0
OŚRODKI POMOCY SPOŁECZNEJ	X	X	1	X
OŚRODKI WSPARCIA OGÓŁEM	0	0	1	0
PLACÓWKI SPECJALISTYCZNEGO PORADNICTWA OGÓŁEM	X	0	X	0
POWIATOWE CENTRA POMOCY RODZINIE	X	X	X	0
RODZINNE DOMY POMOCY	0	X	X	X

Liczba jednostek organizacyjnych pomocy i integracji społecznej

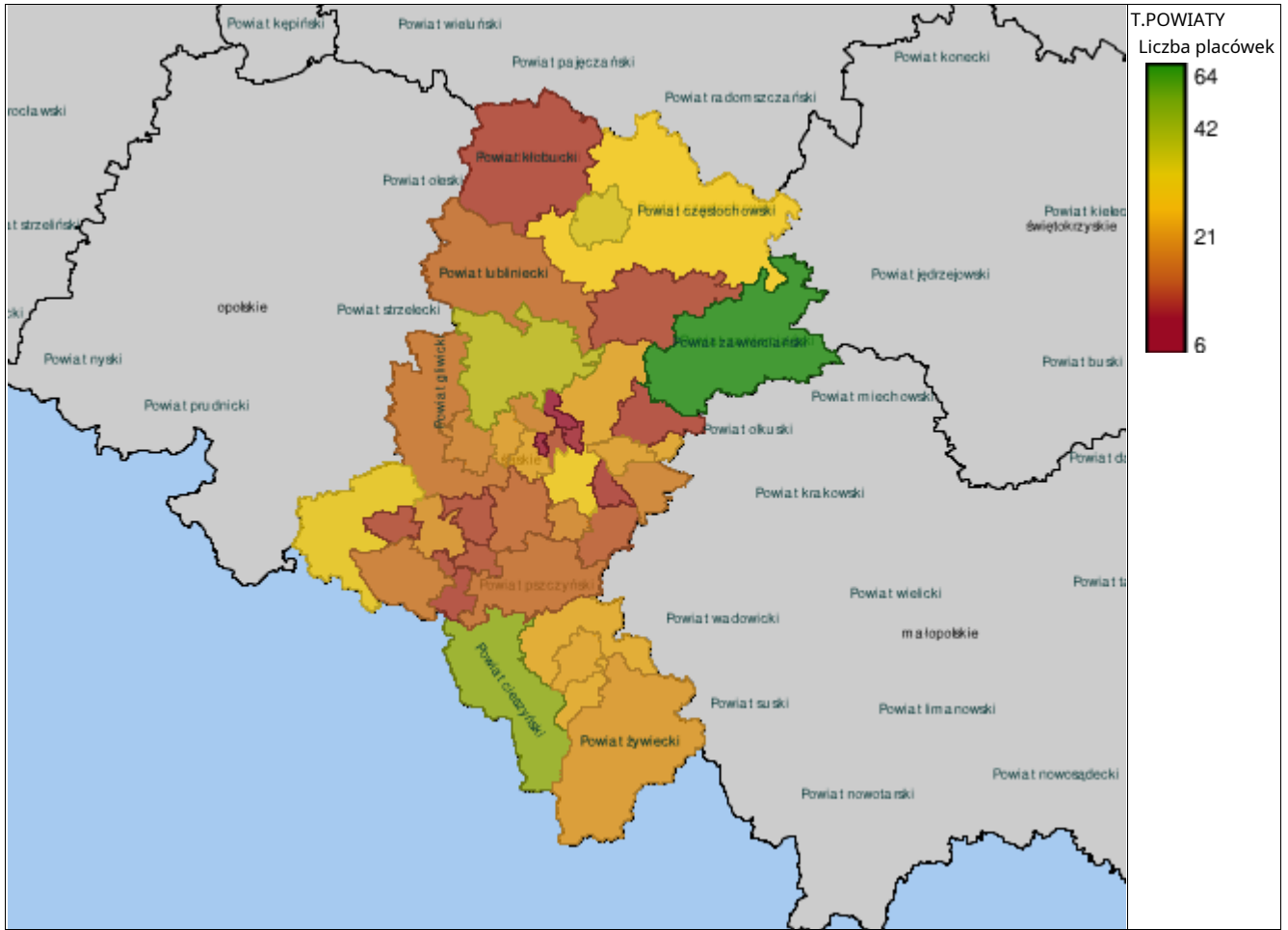


Rozmieszczenie jednostek organizacyjnych pomocy i integracji społecznej o zasięgu ponadgminnym

Powiat	Ogółem	CEN. USŁ. SPOŁ.	DOMY POMOCY SPOŁ.	MIESZK. TRENIN. I WSPOM.	NOCLE - GOWNIE	OGRZE - WALNIE	OŚR. POM. SPOŁ.	OŚRODKI WSPARCIA OGÓŁEM	RODZ. DOMY POM.
Powiat bielski (śląskie)	24	2	1	7	1	0	8	5	0
Powiat bieruńsko-lędziński	10	1	0	2	0	0	4	3	0
Powiat będziński	19	1	1	3	0	1	7	6	0
Powiat cieszyński	37	1	2	13	1	0	11	9	0
Powiat częstochowski	30	2	0	1	0	0	14	13	0
Powiat gliwicki	12	0	0	0	0	0	8	4	0
Powiat kłobucki	9	0	0	0	0	0	9	0	0
Powiat lubliniecki	13	1	1	2	0	0	7	2	0
Powiat m. Bielsko-Biała	23	0	0	10	1	0	1	11	0
Powiat m. Bytom	14	0	0	6	1	1	1	5	0
Powiat m. Chorzów	9	0	0	2	0	0	1	6	0
Powiat m. Częstochowa	33	0	0	19	0	1	1	11	1
Powiat m. Dąbrowa Górnicza	9	0	0	2	1	1	1	4	0
Powiat m. Gliwice	18	0	0	10	0	1	1	6	0
Powiat m. Jastrzębie-Zdrój	11	0	1	6	1	1	1	1	0
Powiat m. Jaworzno	18	0	0	8	1	0	1	8	0
Powiat m. Katowice	29	0	0	7	3	0	1	18	0
Powiat m. Mysłowice	8	0	0	3	1	1	1	2	0
Powiat m. Piekary Śląskie	5	0	0	0	0	0	1	4	0
Powiat m. Ruda Śląska	21	1	0	17	1	1	0	1	0
Powiat m. Rybnik	20	0	1	9	0	1	1	8	0
Powiat m. Siemianowice Śląskie	4	0	0	1	1	0	1	1	0
Powiat m. Sosnowiec	23	0	0	10	1	1	1	10	0
Powiat m. Tychy	15	0	1	6	1	0	1	6	0
Powiat m. Zabrze	18	0	0	9	1	1	1	6	0
Powiat m. Świętochłowice	5	0	1	1	0	0	1	2	0
Powiat m. Żory	13	0	1	7	1	1	1	2	0
Powiat mikołowski	13	2	0	4	0	0	3	4	0
Powiat myszkowski	10	0	0	0	0	0	5	5	0
Powiat pszczyński	14	0	0	4	0	1	6	3	0
Powiat raciborski	30	0	0	16	0	1	8	5	0
Powiat rybnicki	11	0	0	5	0	0	5	1	0
Powiat tarnogórski	33	1	0	14	0	1	8	9	0
Powiat wodzisławski	14	0	0	3	0	1	9	1	0
Powiat zawierciański	59	1	0	33	0	0	9	16	0
Powiat żywiecki	23	0	0	1	0	0	15	7	0

Powiat	Ogółem	DOMY POMOCY SPOŁ.	MIESZK. TRENIN. I WSPOM.	NOCLE - GOWNIE	OGRZE - WALNIE	OŚR. INTER - WENCJI KRYZYS. OG.	OŚRODKI WSPARCIA OGÓŁEM	PLAC. SPEC. PORAD.	POWIAT. CENTRA POM. RODZ.
Powiat bielski (śląskie)	5	3	0	0	0	0	1	0	1
Powiat bieruńsko-lędziński	6	0	2	0	0	0	3	0	1
Powiat będziński	9	1	5	0	0	1	1	0	49 1

Powiat	Ogółem	DOMY POMOCY SPOŁ.	MIESZK. TRENIN. I WSPOM.	NOCLE - GOWNIE	OGRZE - WALNIE	OŚR. INTER - WENCJI KRYZYS. OG.	OŚRODKI WSPARCIA OGÓŁEM	PLAC. SPEC. PORAD.	POWIAT. CENTRA POM. RODZ.
Powiat cieszyński	12	8	0	0	0	0	3	0	1
Powiat częstochowski	5	3	1	0	0	0	0	0	1
Powiat gliwicki	8	5	1	0	0	0	1	0	1
Powiat kłobucki	3	0	0	0	0	0	2	0	1
Powiat lubliniecki	6	3	1	0	0	0	1	0	1
Powiat m. Bielsko-Biała	5	4	0	0	0	1	0	0	0
Powiat m. Bytom	8	4	3	0	0	1	0	0	0
Powiat m. Chorzów	5	5	0	0	0	0	0	0	0
Powiat m. Częstochowa	6	4	0	0	0	1	1	0	0
Powiat m. Dąbrowa Górnicza	3	1	0	0	0	1	0	1	0
Powiat m. Gliwice	4	3	0	0	0	1	0	0	0
Powiat m. Jastrzębie-Zdrój	1	0	0	0	0	0	1	0	0
Powiat m. Jaworzno	4	1	1	0	0	1	1	0	0
Powiat m. Katowice	7	3	0	0	0	1	1	2	0
Powiat m. Mysłowice	3	1	0	0	0	1	1	0	0
Powiat m. Piekary Śląskie	1	1	0	0	0	0	0	0	0
Powiat m. Ruda Śląska	7	4	0	0	0	1	2	0	0
Powiat m. Rybnik	5	0	3	0	0	1	1	0	0
Powiat m. Siemianowice Śląskie	4	2	1	0	0	1	0	0	0
Powiat m. Sosnowiec	4	2	0	0	0	1	1	0	0
Powiat m. Tychy	8	2	4	0	0	1	1	0	0
Powiat m. Zabrze	9	5	3	0	0	0	1	0	0
Powiat m. Świętochłowice	1	1	0	0	0	0	0	0	0
Powiat m. Żory	1	0	0	0	0	1	0	0	0
Powiat mikołowski	5	3	0	0	0	0	1	0	1
Powiat myszkowski	3	1	0	0	0	0	0	1	1
Powiat pszczyński	5	2	1	0	0	0	1	0	1
Powiat raciborski	7	3	0	0	0	1	2	0	1
Powiat rybnicki	2	1	0	0	0	0	0	0	1
Powiat tarnogórski	10	6	2	0	0	0	1	0	1
Powiat wodzisławski	7	2	2	0	0	0	2	0	1
Powiat zawierciański	5	1	2	0	0	0	1	0	1
Powiat żywiecki	3	1	0	0	0	0	1	0	1



ZASOBY INSTYTUCJONALNE POMOCY I WSPARCIA

WYSZCZEGÓLNIENIE		Rok 2024	Rok oceny 2025	Prognoza 2026
OŚRODKI WSPARCIA - OGÓŁEM				
Liczba miejsc w placówkach ogółem	1	60	60	60
Liczba osób korzystających	2	66	60	60
Liczba osób oczekujących (wg stanu na 31 grudnia danego roku)	3	0	3	3
Liczba decyzji odmownych (wg stanu na 31 grudnia danego roku)	4	0	1	1
Kadra placówek - liczba osób zatrudnionych ogółem (wg stanu na 31 grudnia danego roku)	5	1	3	3
Roczny koszt prowadzenia i utrzymania placówek (w złotych)	6	212 880	238 676	238 676
W TYM (z wierszy 1-6, dotyczy wierszy 7-27):				
ŚRODOWISKOWE DOMY SAMOPOMOCY				
Liczba miejsc w placówkach ogółem	7	0	0	0
Liczba osób korzystających	8	0	0	0
Liczba osób umieszczonych	9	0	0	0
Liczba osób oczekujących (wg stanu na 31 grudnia danego roku)	10	0	0	0
Kadra placówek - liczba osób zatrudnionych ogółem (wg stanu na 31 grudnia danego roku)	11	0	0	0
Roczny koszt prowadzenia i utrzymania placówek (w złotych)	12	0	0	0
DZIENNE DOMY POMOCY				
Liczba miejsc w placówkach ogółem	13	0	0	0
Liczba osób korzystających	14	0	0	0
Liczba osób oczekujących (wg stanu na 31 grudnia danego roku)	15	0	0	0
Kadra placówek - liczba osób zatrudnionych ogółem (wg stanu na 31 grudnia danego roku)	16	0	0	0
Roczny koszt prowadzenia i utrzymania placówek (w złotych)	17	0	0	0
KLUBY SAMOPOMOCY				
Liczba miejsc w placówkach ogółem	18	40	40	40
Liczba osób korzystających	19	23	27	27
Liczba osób oczekujących (wg stanu na 31 grudnia danego roku)	20	0	0	0
Kadra placówek - liczba osób zatrudnionych ogółem (wg stanu na 31 grudnia danego roku)	21	0	0	0
Roczny koszt prowadzenia i utrzymania placówek (w złotych)	22	32 880	48 676	48 676
SCHRONISKA DLA OSÓB BEZDOMNYCH I SCHRONISKA DLA OSÓB BEZDOMNYCH Z USŁUGAMI OPIEKUŃCZYMI				
Liczba miejsc w placówkach ogółem	23	20	20	0
Liczba osób korzystających	24	43	33	33
Liczba osób skierowanych w wyniku eksmisji	25	0	0	0
Kadra placówek - liczba osób zatrudnionych ogółem (wg stanu na 31 grudnia danego roku)	26	1	2	2
Roczny koszt prowadzenia i utrzymania placówek (w złotych)	27	180 000	190 000	190 000
OGRZEWALNIE				

WYSZCZEGÓLNIENIE		Rok 2024	Rok oceny 2025	Prognoza 2026
Liczba miejsc w placówkach ogółem	28	10	10	10
Liczba osób korzystających	29	43	43	43
Kadra placówek - liczba osób zatrudnionych ogółem (wg stanu na 31 grudnia danego roku)	30	0	0	0
Roczny koszt prowadzenia i utrzymania placówek (w złotych)	31	205 261	177 313	177 313
NOCLEGOWNIE				
Liczba miejsc w placówkach ogółem	32	0	0	0
Liczba osób korzystających	33	0	0	0
Liczba osób skierowanych w wyniku eksmisji	34	0	0	0
Kadra placówek - liczba osób zatrudnionych ogółem (wg stanu na 31 grudnia danego roku)	35	0	0	0
Roczny koszt prowadzenia i utrzymania placówek (w złotych)	36	0	0	0

ZASOBY INSTYTUCJONALNE POMOCY i WSPARCIA (c.d.)

WYSZCZEGÓLNIENIE		Rok 2024	Rok oceny 2025	Prognoza 2026
DOMY POMOCY SPOŁECZNEJ				
Liczba miejsc w placówkach ogółem	1	0	0	0
Liczba miejsc usługi wsparcia krótkoterminowego	2	0	0	0
Liczba osób korzystających	3	0	0	0
Liczba osób korzystających z usługi wsparcia krótkoterminowego	4	0	0	0
Liczba osób umieszczonych	5	0	0	0
Liczba osób oczekujących (wg stanu na 31 grudnia danego roku)	6	0	0	0
Liczba decyzji odmownych (wg stanu na 31 grudnia danego roku)	7	0	0	0
Kadra placówek - liczba osób zatrudnionych ogółem (wg stanu na 31 grudnia danego roku)	8	0	0	0
Roczny koszt prowadzenia i utrzymania placówek (w złotych)	9	0	0	0
MIESZKANIA TRENINGOWE I WSPOMAGANE OGÓŁEM				
Liczba miejsc w placówkach ogółem	10	4	4	4
Liczba osób korzystających	11	3	4	4
Liczba osób umieszczonych	12	3	1	1
Liczba osób oczekujących (wg stanu na 31 grudnia danego roku)	13	0	0	0
Kadra placówek - liczba osób zatrudnionych ogółem (wg stanu na 31 grudnia danego roku)	14	0	0	0
Roczny koszt prowadzenia i utrzymania placówek (w złotych)	15	6 292	36 642	36 642
OŚRODKI INTERWENCJI KRYZYSOWEJ OGÓŁEM (powiatowe)				
Liczba miejsc w placówkach ogółem	16	0	0	0
Liczba osób korzystających	17	0	0	0
PLACÓWKI SPECJALISTYCZNEGO PORADNICTWA (powiatowe)				
Liczba osób korzystających	18	0	0	0

WYSZCZEGÓLNIENIE		Rok 2024	Rok oceny 2025	Prognoza 2026
Kadra placówek - liczba osób zatrudnionych ogółem (wg stanu na 31 grudnia danego roku)	19	0	0	0
Roczny koszt prowadzenia i utrzymania placówek (w złotych)	20	0	0	0
PLACÓWKI WSPARCIA DZIENNEGO				
Liczba miejsc w placówkach ogółem	21	75	75	75
Liczba osób korzystających	22	123	141	141
Kadra placówek - liczba osób zatrudnionych ogółem (wg stanu na 31 grudnia danego roku)	23	12	18	18
Roczny koszt prowadzenia i utrzymania placówek (w złotych)	24	2 033 577	1 893 220	1 893 220
PLACÓWKI OPIEKUŃCZO-WYCHOWAWCZE OGÓŁEM				
Liczba miejsc w placówkach ogółem	25	X	X	X
Liczba osób korzystających	26	X	X	X
Kadra placówek - liczba osób zatrudnionych ogółem (wg stanu na 31 grudnia danego roku)	27	X	X	X
Roczny koszt prowadzenia i utrzymania placówek (w złotych)	28	X	X	X
W tym: PLACÓWKI TYPU RODZINNEGO				
Liczba miejsc w placówkach ogółem	29	X	X	X
Liczba osób korzystających	30	X	X	X
Kadra placówek - liczba osób zatrudnionych ogółem (wg stanu na 31 grudnia danego roku)	31	X	X	X
Roczny koszt prowadzenia i utrzymania placówek (w złotych)	32	X	X	X
CENTRUM INTEGRACJI SPOŁECZNEJ				
Liczba uczestników zajęć	33	0	0	0
KLUB INTEGRACJI SPOŁECZNEJ				
Liczba uczestników zajęć	34	0	0	0
WARSZTAT TERAPII ZAJĘCIOWEJ				
Liczba uczestników zajęć	35	0	0	0
Kadra placówek - liczba osób zatrudnionych ogółem (wg stanu na 31 grudnia danego roku)	36	0	0	0
Roczny koszt prowadzenia i utrzymania placówek (w złotych)	37	0	0	0
ZAKŁAD AKTYWNOŚCI ZAWODOWEJ				
Liczba uczestników zajęć	38	0	0	0

INNE INSTYTUCJE POMOCY I WSPARCIA

Rodzaj instytucji	Wyszczególnienie		Rok 2024	Rok oceny 2025	Prognoza 2026
Spółdzielnie socjalne dla których JST jest założycielem lub członkiem	Liczba spółdzielni socjalnych	1	0	0	0
	Liczba osób zatrudnionych w spółdzielniach socjalnych (ogółem wg stanu na 31 grudnia danego roku)	2	0	0	0
	W tym, z wiersza powyżej, liczba osób, o których mowa w art. 4 ust. 1 ustawy o spółdzielniach socjalnych, zatrudnionych w spółdzielniach socjalnych	3	0	0	0

Rodzaj instytucji	Wyszczególnienie		Rok 2024	Rok oceny 2025	Prognoza 2026
	(wg stanu na 31 grudnia danego roku)				
Liczba organizacji pozarządowych w obszarze włączenia społecznego działających na terenie JST		4			

6. Kadra jednostki organizacyjnej pomocy społecznej

W roku oceny (tj. na 31.12.2025 r.) kadra Miejskiego Ośrodka Pomocy Społecznej w Wodzisławiu Śląskim liczyła 49 osób, w tym:

- pracownicy socjalni – 18,
- pracownicy na stanowiskach urzędniczych – 27,
- pracownicy obsługi - 4 (2 sprzątaczkę, 2 pomoce administracyjne).

Kadra kierownicza liczy 6 stanowisk w tym:

- Dyrektor,
- Kierownik Działu świadczeń Rodzinnych i Alimentacyjnych,
- Kierownik Działu Świadczeń Pomocowych,
- Kierownik Działu Pomocy Środowiskowej,
- Kierownik Działu Organizacyjnego
- Kierownik Działu Przeciwdziałania Przemocy.

Spośród zatrudnionych w ośrodku pracowników 45 posiada wykształcenie wyższe, 2 wykształcenie średnie, 2 wykształcenie zawodowe.

Specjalizację I i II stopnia w zawodzie pracownika socjalnego posiada 7 pracowników socjalnych (4 osoby II stopnia w zakresie pracy socjalnej z osobą i rodziną z problemem przemocy, 3 osoby I stopnia).

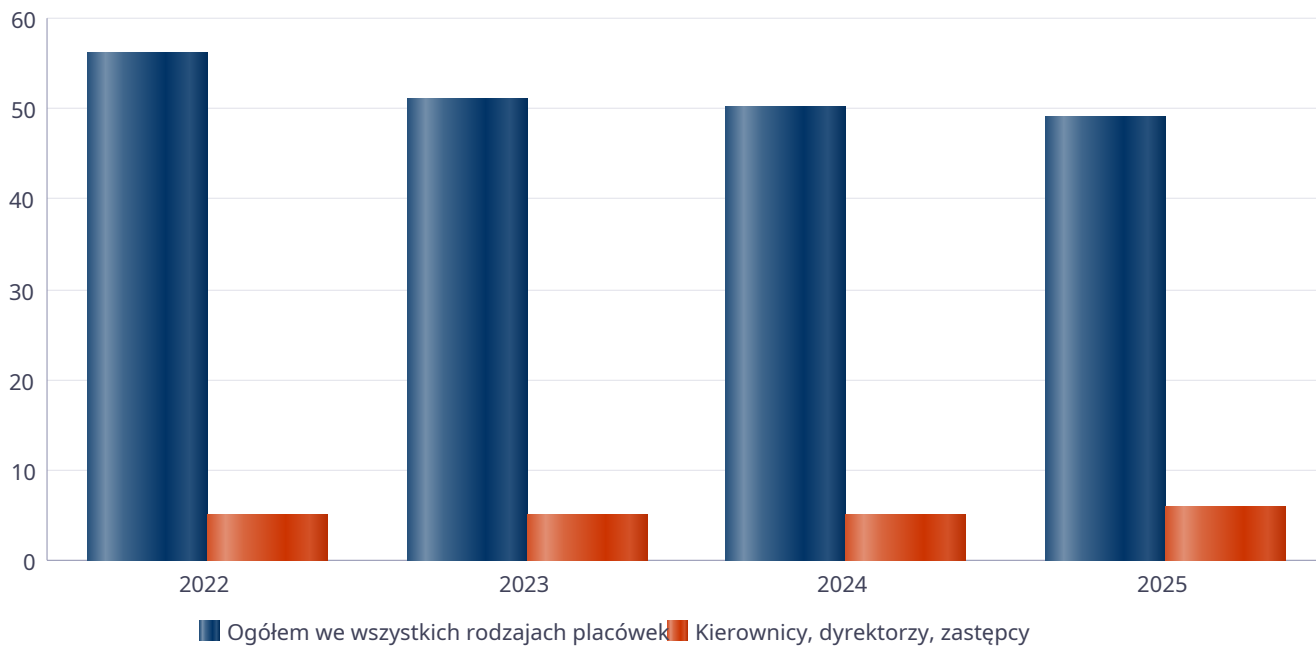
Wśród pracowników 4 osoby posiadają specjalizację z organizacji pomocy społecznej.

Spośród zatrudnionych 18 pracowników socjalnych 4 pracowników jest starszymi specjalistami pracy socjalnej, 6 pracowników jest specjalistami pracy socjalnej, 4 osoby są starszymi pracownikami socjalnymi oraz 4 osoby są pracownikami socjalnymi.

Kadra jednostek organizacyjnych pomocy społecznej - osoby zatrudnione

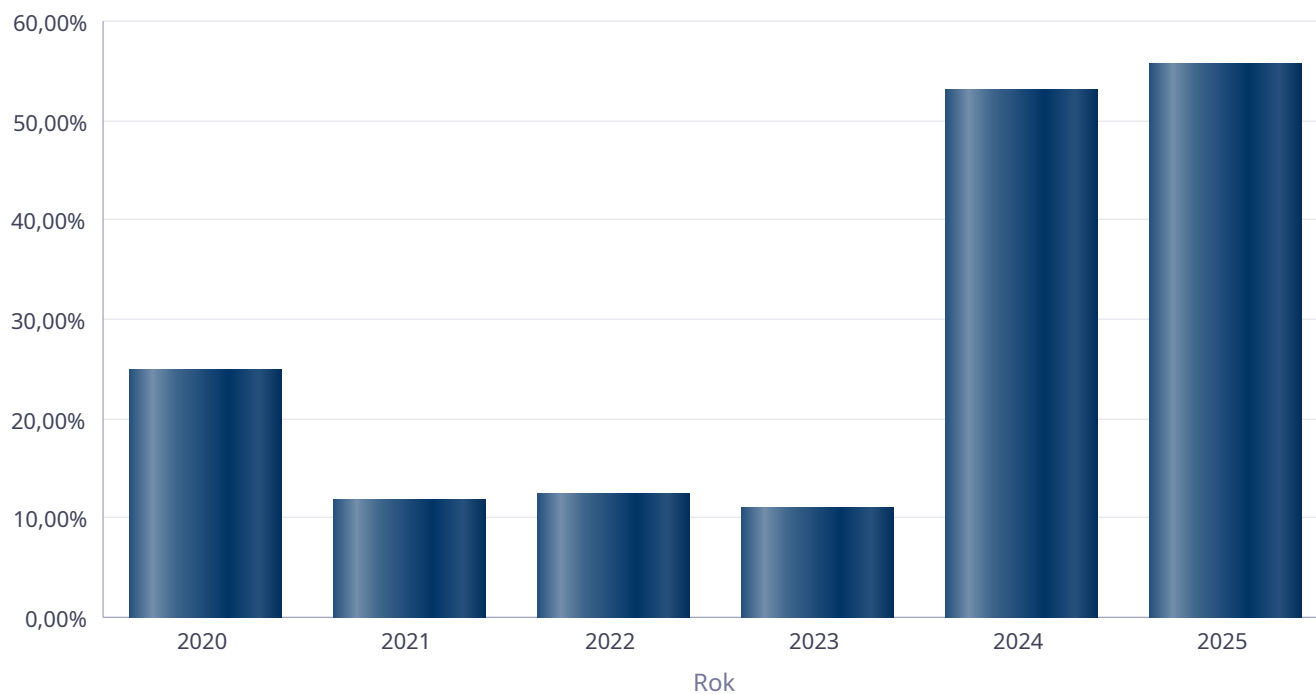
Zatrudnieni	Liczba osób			
	2022	2023	2024	2025
Ogółem we wszystkich rodzajach placówek	56	51	50	49
Kierownicy, dyrektorzy, zastępcy	5	5	5	6

Kadra jednostek organizacyjnych pomocy społecznej - osoby zatrudnione



Kadra jednostek organizacyjnych pomocy społecznej

Rok	Wskaźnik
2020	25,00%
2021	11,76%
2022	12,50%
2023	11,11%
2024	52,94%
2025	55,56%



Czy ośrodek/CUS spełnia ustawowy warunek 1 pracownik socjalny na 2000 osób lub 1 pracownik socjalny na 50 rodzin korzystających z pracy socjalnej i czy zatrudnia co najmniej 3 pracowników socjalnych

Rok	Czy spełniony warunek ustawy dot. pracowników socjalnych	Liczba mieszkańców wg GUS	Liczba rodzin w gminie korzystająca z pracy socjalnej	Liczba pracowników socjalnych
2021	Tak	47 319	432	17
2022	Tak	45 316	332	16
2023	Tak	44 982	271	18
2024	Tak	44 581	241	17
2025	Tak	44 244	279	18

6.1. Zatrudnienie pomocnicze w jednostce organizacyjnej pomocy społecznej

Na dzień 31.12.2025 r. brak zatrudnienia pomocniczego (subsydiowanego) w jednostce organizacyjnej pomocy społecznej.

Na dzień 31.12.2025 r. nie było osoby, która odbywałaby staż z urzędu pracy.

6.2. Zespoły pracy socjalnej i integracji społecznej w jednostce pomocy społecznej

W 2025 roku w Miejskim Ośrodku Pomocy Społecznej w Wodzisławiu Śląskim nie funkcjonował żaden z zespołów pracy socjalnej i integracji społecznej.

7. Środki finansowe na wydatki w pomocy społecznej i innych obszarach polityki społecznej w budżecie jednostki samorządu terytorialnego

W 2025 roku w gminie Wodzisław Śląski środki finansowe wydatkowane na zadania z zakresu polityki społecznej wyniosły 44 351 781,00 zł, z czego w samym budżecie ośrodka wydatkowano 40 653 308,00 zł. Poziom wydatków w stosunku do roku poprzedniego zwiększył się o 2 742 287,00 zł co daje wzrost o 6,59% natomiast w samym budżecie ośrodka poziom wydatków zwiększył się o 2 479 795,00 zł co stanowi wzrost o 6,50%.

W dziale 855 – Rodzina, wydatkowano w roku oceny 24 960 905,00 zł co stanowi 61,40% ogólnych wydatków w zakresie polityki społecznej Miejskiego Ośrodka Pomocy Społecznej. W porównaniu do roku poprzedniego poziom wydatków w tym dziale wzrósł o 1 820 637,00 zł (co stanowi wzrost wydatków o 7,87% w stosunku do roku 2024).

W dziale 852 – Pomoc społeczna, w roku oceny w naszym ośrodku wydatkowano 15 632 733,00 zł, co stanowi 38,45% ogólnych wydatków w zakresie polityki społecznej MOPS-u. W porównaniu do 2024 roku poziom wydatków w tym dziale wzrósł o 712 638,00 zł (co daje wzrost o 4,78%).


W dziale 851 – Ochrona zdrowia, środki w budżecie ośrodka były wydatkowane na przeciwdziałanie alkoholizmowi, które wyniosły 17 408,00 zł co w stosunku do roku poprzedniego daje wzrost o 5 518,00 zł (wzrost o 46,47%).

W dziale 854 – Edukacyjna opieka wychowawcza, wydatkowano 1 817,00 zł na pomoc materialną dla uczniów o charakterze socjalnym co w stosunku do roku poprzedniego daje spadek wydatków o 153,00 zł.

Najwięcej środków w 2025 roku w Miejskim Ośrodku Pomocy Społecznej w Wodzisławiu Śląskim wydano na następujące pozycje budżetowe:


- (85502) świadczenia rodzinne, świadczenie z funduszu alimentacyjnego oraz składki na ubezpieczenia emerytalne i rentowe z ubezpieczenia społecznego: 22 919 999,00 zł co stanowi 56,38% ogólnych wydatków w zakresie polityki społecznej MOPS-u,
- (85219) ośrodek pomocy społecznej: 4 556 220,00 zł co stanowi 11,21% ogólnych wydatków w zakresie polityki społecznej MOPS-u,
- (85202) domy pomocy społecznej: 3 468 642,00 zł co stanowi 8,53% ogólnych wydatków w zakresie polityki społecznej MOPS-u,
- (85215) dodatki mieszkaniowe : 3 127 585,00 zł, co stanowi 7,69% ogólnych wydatków w zakresie polityki społecznej ośrodka,

WYDATKI W OBSZARACH POLITYKI SPOŁECZNEJ W JEDNOSTKACH SAMORZĄDU TERYTORIALNEGO



- 855 - RODZINA
- 852 - POMOC SPOŁECZNA
- 851 - OCHRONA ZDROWIA
- 854 - EDUKACYJNA OPIEKA WYCHOWAWCZA
- 853 - POZOSTAŁE ZADANIA W ZAKRESIE POLITYKI SPOŁECZNEJ

WYDATKI W OBSZARACH POLITYKI SPOŁECZNEJ W OPS / PCPR



- 855 - RODZINA
- 852 - POMOC SPOŁECZNA
- 853 - POZOSTAŁE ZADANIA W ZAKRESIE POLITYKI SPOŁECZNEJ
- 851 - OCHRONA ZDROWIA
- 854 - EDUKACYJNA OPIEKA WYCHOWAWCZA

**ŚRODKI FINANSOWE NA WYDATKI W POMOCY SPOŁECZNEJ I INNYCH OBSZARACH POLITYKI SPOŁECZNEJ W BUDŻECIE JEDNOSTKI SAMORZĄDU TERYTORIALNEGO
ZADANIA WŁASNE I ZADANIA ZLECONE - w złotych**

WYSZCZEGÓLNIENIE		Rok 2024	Rok oceny 2025	Prognoza 2026
OGÓŁEM				
OGÓŁEM (działy)	1	41 609 494	44 351 781	42 384 364
W tym: w budżecie OPS/PCPR	2	38 173 513	40 653 308	38 707 532
851 - OCHRONA ZDROWIA				
85153 - Przeciwdziałanie narkomanii	3	98 983	119 942	132 794
w tym: w budżecie OPS / PCPR	4	0	0	0
85154 - Przeciwdziałanie alkoholizmowi	5	2 014 041	1 917 513	1 716 028
w tym: w budżecie OPS / PCPR	6	11 890	17 408	20 000
852 - POMOC SPOŁECZNA				
85202 - Domy pomocy społecznej	7	0	3 468 642	3 920 000
w tym: w budżecie OPS / PCPR	8	0	3 468 642	3 920 000
85203 - Ośrodki wsparcia	9	0	0	0
w tym: w budżecie OPS / PCPR	10	0	0	0
85205 - Zadania w zakresie przeciwdziałania przemocy domowej	11	220 600	226 695	364 420
w tym: w budżecie OPS / PCPR	12	220 600	226 695	364 420
85213 - Składki na ubezpieczenie zdrowotne opłacane za osoby pobierające niektóre świadczenia z pomocy społecznej oraz za osoby uczestniczące w zajęciach w centrum integracji społecznej	13	95 352	127 986	160 083
w tym: w budżecie OPS / PCPR	14	95 352	127 986	160 083
85214 - Zasiłki okresowe, celowe i pomoc w naturze oraz składki na ubezpieczenia emerytalne i rentowe	15	3 340 283	865 449	1 820 896
w tym: w budżecie OPS	16	3 339 174	863 409	1 818 896
85215 - Dodatki mieszkaniowe	17	3 463 398	3 127 585	3 000 000
w tym: w budżecie OPS	18	3 463 398	3 127 585	3 000 000
85216 - Zasiłki stałe	19	1 149 322	1 417 854	1 620 118
w tym: w budżecie OPS	20	1 144 173	1 398 575	1 578 118
85218 - Powiatowe Centra Pomocy Rodzinie	21	X	X	X
w tym: w budżecie PCPR	22	X	X	X
85219 - Ośrodki Pomocy Społecznej	23	4 237 701	4 556 220	5 040 877
w tym: w budżecie OPS	24	4 237 701	4 556 220	5 035 877
85220 - Jednostki specjalistycznego poradnictwa, mieszkania treningowe i wspomagane oraz ośrodki interwencji kryzysowej	25	0	36 642	40 220
w tym: w budżecie OPS / PCPR	26	0	36 642	40 220
85228 - Usługi opiekuńcze i specjalistyczne usługi opiekuńcze	27	591 022	829 660	1 126 409
w tym: w budżecie OPS / PCPR	28	591 022	829 660	1 126 409
85230 - Pomoc w zakresie dożywiania	29	488 867	546 210	610 587
w tym: w budżecie OPS	30	477 217	546 162	609 787
85231 - Pomoc dla cudzoziemców	31	0	0	0
w tym: w budżecie OPS / PCPR	32	0	0	0
W tym (z wiersza 31): Wydatki na pomoc dla cudzoziemców w celu integracji ze środowiskiem (cudzoziemcy, którzy uzyskali status uchodźcy lub ochronę uzupełniającą)	33	0	0	0
w tym: w budżecie OPS / PCPR	34	0	0	0

WYSZCZEGÓLNIENIE		Rok 2024	Rok oceny 2025	Prognoza 2026
85232 - Centra Integracji Społecznej	35	0	0	0
w tym: w budżecie OPS / PCPR	36	0	0	0
85278 - Usuwanie skutków klęsk żywiołowych	37	0	0	0
w tym: w budżecie OPS / PCPR	38	0	0	0
85295 - Pozostała działalność	39	1 386 229	522 699	379 831
w tym: w budżecie OPS / PCPR	40	1 351 458	451 157	153 828
853 - POZOSTAŁE ZADANIA W ZAKRESIE POLITYKI SPOŁECZNEJ				
85311 - Rehabilitacja zawodowa i społeczna osób niepełnosprawnych	41	0	0	0
w tym: w budżecie OPS / PCPR	42	0	0	0
85321 - Zespoły do spraw orzekania o niepełnosprawności	43	0	0	0
w tym: w budżecie dyspozycji OPS / PCPR	44	0	0	0
85324 - Państwowy Fundusz Rehabilitacji Osób Niepełnosprawnych	45	0	0	0
w tym: w budżecie OPS / PCPR	46	0	0	0
85395 - Pozostała działalność w zakresie polityki społecznej	47	99 290	40 445	36 000
w tym: w budżecie OPS / PCPR	48	99 290	40 445	36 000
854 - EDUKACYJNA OPIEKA WYCHOWAWCZA				
85415 - Pomoc materialna dla uczniów o charakterze socjalnym	49	42 790	50 926	4 500
w tym: w budżecie OPS / PCPR	50	1 970	1 817	4 000
85416 - Pomoc materialna dla uczniów o charakterze motywacyjnym	51	0	0	0
w tym: w budżecie OPS / PCPR	52	0	0	0
855 - RODZINA				
85501 - Świadczenie wychowawcze	53	65 579	48 737	65 100
w tym: w budżecie OPS / PCPR	54	0	0	0
85502 - Świadczenia rodzinne, świadczenie z funduszu alimentacyjnego oraz składki na ubezpieczenia emerytalne i rentowe z ubezpieczenia społecznego	55	21 722 326	23 131 007	18 816 963
w tym: w budżecie OPS / PCPR	56	21 419 583	22 919 999	18 376 463
85504 - Wspieranie rodziny	57	872 805	3 059 767	3 316 707
w tym: w budżecie OPS / PCPR	58	0	1 784 179	2 253 600
85516 - Tworzenie i funkcjonowanie żłobków	59	0	0	0
w tym: w budżecie OPS / PCPR	60	0	0	0
85516 - Tworzenie i funkcjonowanie klubów dziecięcych	61	0	0	0
w tym: w budżecie OPS / PCPR	62	0	0	0
85516 - Dzienni opiekunowie	63	0	0	0
w tym: w budżecie OPS / PCPR	64	0	0	0
85508 - Rodziny zastępcze	65	909 310	0	0
w tym: w budżecie OPS / PCPR	66	909 310	0	0
85510 - Działalność placówek opiekuńczo-wychowawczych	67	556 685	0	0
w tym: w budżecie OPS / PCPR	68	556 685	0	0
85513 - Składki na ubezpieczenie zdrowotne opłacane za osoby pobierające niektóre świadczenia rodzinne,	69	254 911	257 802	212 831

WYSZCZEGÓLNIENIE		Rok 2024	Rok oceny 2025	Prognoza 2026
zgodnie z przepisami ustawy o świadczeniach rodzinnych oraz za osoby pobierające zasiłki dla opiekunów, zgodnie z przepisami ustawy z dnia 4 kwietnia 2014 r. o ustaleniu i wypłacie zasiłków dla opiekunów				
w tym: w budżecie OPS / PCPR	70	254 690	256 727	209 831
85514 - Składki na ubezpieczenie zdrowotne opłacane za osoby przebywające na urloпах wychowawczych, za osoby zatrudnione jako nianie oraz za osoby sprawujące osobistą opiekę nad dzieckiem	71	0	0	0
w tym: w budżecie OPS / PCPR	72	0	0	0
85578 Usuwanie skutków kłesk żywiołowych	73	0	0	0
w tym: w budżecie OPS / PCPR	74	0	0	0

8. Aktywność projektowo-konkursowa jednostki organizacyjnej pomocy społecznej

W 2025 roku w Miejskim Ośrodku Pomocy Społecznej w Wodzisławiu Śląskim realizowany był Program „**Asystent osobisty osoby niepełnosprawnej**” – edycja 2025, finansowany z Funduszu Solidarnościowego. Dofinansowanie projektu wyniosło 961 319,40 zł. Głównym celem Programu jest wprowadzenie usługi asystenta jako formy ogólnodostępnego wsparcia w wykonywaniu codziennych czynności oraz funkcjonowaniu w życiu społecznym, której adresatami są:

a) dzieci od 2 roku życia do 16. roku życia z orzeczeniem o niepełnosprawności łącznie ze wskazaniami:

konieczności stałej lub długotrwałej opieki lub pomocy innej osoby w związku ze znacznie ograniczoną możliwością samodzielnej egzystencji oraz konieczności stałego współdziałania na co dzień opiekuna dziecka w procesie jego leczenia, rehabilitacji i edukacji w planowanej liczbie 9 osób – maksymalnie 300 godzin usług asystenta rocznie;

b) osoby niepełnosprawne posiadające orzeczenie o znacznym lub umiarkowanym stopniu niepełnosprawności lub traktowane na równi do wyżej wymienionych, zgodnie z art. 5 i art. 62 ustawy z dnia 27 sierpnia 1997 roku o rehabilitacji zawodowej i społecznej oraz zatrudnianiu osób niepełnosprawnych, w planowanej liczbie 58 osób w tym.

- 51 osób niepełnosprawnych posiadających orzeczenie o znacznym stopniu niepełnosprawności maksymalnie 435 godzin usług asystenta rocznie

- 7 osób niepełnosprawnych posiadających orzeczenie o umiarkowanym stopniu niepełnosprawności – maksymalnie 300 godzin usług asystenta rocznie.

Usługi asystenta osobistego osoby niepełnosprawnej świadczone są bezpłatnie w ramach programu. Usługi asystenta w szczególności polegały na pomocy w:

a) wykonywaniu czynności dnia codziennego,

b) wyjściu, powrocie oraz dojazdach w wybrane miejsca,

c) załatwianiu spraw urzędowych,

d) korzystaniu z dóbr kultury (np. muzeów, teatrów, kin, galerii sztuki, wystaw),

e) zaprowadzaniu dzieci z niepełnosprawnością do placówek oświatowych oraz ich odbieraniu.

Pomocą w formie usług asystenckich objętych zostało 67 osób, w tym: 51 osób z orzeczeniem o znacznym stopniu niepełnosprawności, 7 osób z orzeczeniem o umiarkowanym stopniu niepełnosprawności oraz 9 dzieci w wieku do 16 r. z orzeczeniem o niepełnosprawności łącznie ze wskazaniami: konieczności stałej lub długotrwałej opieki lub pomocy innej osoby w związku ze znacznie ograniczoną możliwością samodzielnej egzystencji oraz konieczności stałego współdziałania na co dzień opiekuna dziecka w procesie jego leczenia, rehabilitacji i edukacji dzieci w wieku od 2 roku do 16 roku życia.

Usługi asystenckie wykonywało 47 asystentów. Łączna kwota środków z Funduszu Solidarnościowego wykorzystana na realizację Programu wyniosła 956 958,13 zł.

W 2025 roku w MOPS realizowany był drugi Program finansowany z Funduszu Solidarnościowego pn. **Opieka wytchnieniowa - edycja 2025**. Dofinansowanie projektu wyniosło 144 921,60 zł. Program kierowany jest do członków rodzin lub opiekunów, którzy wymagają

wsparcia w postaci doraźnej, czasowej przerwy w sprawowaniu bezpośredniej opieki nad dziećmi z orzeczeniem o niepełnosprawności, a także nad osobami ze znacznym stopniem niepełnosprawności oraz podniesienia swoich umiejętności i wiedzy w tym zakresie. Opieka wytchnieniowa ma za zadanie odciążenie członków rodzin lub opiekunów osób niepełnosprawnych poprzez wsparcie ich w codziennych obowiązkach lub zapewnienie czasowego zastępstwa. Dzięki temu wsparciu osoby zaangażowane na co dzień w sprawowanie opieki dysponować będą czasem, który będą mogły przeznaczyć na odpoczynek i regenerację, jak również na załatwienie niezbędnych spraw. W ramach pobytu całodobowego objęto 5 osób dorosłych posiadających znaczny stopień niepełnosprawności. Łączna kwota środków z Funduszu Solidarnościowego wykorzystana na realizację programu wyniosła 31 824,00 zł. W ramach pobytu dziennego objęto 7 osób z orzeczeniem o znacznym stopniu niepełnosprawności oraz 4 dzieci z orzeczeniem niepełnosprawności. Łączna kwota środków z Funduszu Solidarnościowego wykorzystana na realizację programu wyniosła 113 051,01 zł.

W 2025 roku w Miejskim Ośrodku Pomocy Społecznej w Wodzisławiu Śląskim realizowany był również Projekt **Posiłek w szkole i w domu** współfinansowany z środków budżetu Państwa. Projekt zapewnia pomoc zarówno osobom starszym, niepełnosprawnym, o niskich dochodach, jak i dzieciom, które wychowują się w rodzinach znajdujących się w trudnej sytuacji. Program ma charakter modułowy. W jego skład wchodzi trzy moduły, z których każdy ma charakter indywidualny i kierowany jest do innego adresata. W ramach Programu w Miejskim Ośrodku Pomocy Społecznej w Wodzisławiu Śląskim realizowane są 2 moduły:

MODUŁ DLA DZIECI I MŁODZIEŻY

MODUŁ DLA OSÓB DOROSŁYCH.

Celem modułu 1 i 2 Programu jest zapewnienie posiłku dzieciom, uczniom i młodzieży oraz objęcie pomocą osób dorosłych, zwłaszcza osób starszych, chorych lub niepełnosprawnych i samotnych. W 2025 roku koszt Programu wyniósł 546 161,82 zł w tym dotacja wyniosła 327 697,09 zł (60%), natomiast środki własne wyniosły 218 464,73 zł (40%). Rzeczywista liczba osób objęta programem wyniosła 504 osoby

Kolejnym programem realizowanym przez MOPS w 2025 roku był Program **Fundusze Europejskie na Pomoc żywnościową 2021-2027 Podprogram 2024** współfinansowany z Europejskiego Funduszu Społecznego +, którego celem było zapewnienie najuboższym mieszkańcom Wodzisławia Śląskiego pomocy żywnościowej oraz uczestnictwa w działaniach w ramach środków towarzyszących w okresie 01.04.2025-30.09.2025. Pomoc żywnościowa trafiła do 300 osób znajdujących się w trudnej sytuacji życiowej z terenu miasta Wodzisławia Śląskiego. Wydaliśmy osobom potrzebującym:

- 16,215 ton żywności;
- 1200 paczek żywnościowych;

W ramach Podprogramu 2024 realizowane były również działania towarzyszące skierowane do osób korzystających z pomocy żywnościowej: przeprowadzono warsztat edukacyjny, w którym brało udział 15 uczestników.

W ubiegłym roku Miejski Ośrodek Pomocy Społecznej w ramach dotacji celowej budżetu Państwa na dofinansowanie zadania w postaci usługi wsparcia na rzecz seniorów w roku 2025 realizował program **Korpus Wsparcia Seniorów na rok 2025**. Głównym celem programu jest poprawa bezpieczeństwa oraz możliwość samodzielnego funkcjonowania w miejscu zamieszkania osób starszych poprzez zwiększenie dostępu do tzw. opieki na odległość. Program skierowany był do mieszkańców Wodzisławia Śląskiego w wieku 60 lat i więcej, którzy z uwagi na stan zdrowia mają trudności w samodzielnym funkcjonowaniu oraz prowadzą samodzielne gospodarstwo domowe lub mieszkają z osobami, które nie mogą zapewnić im wystarczającego wsparcia.

Seniorom zostały dostarczone specjalne opaski, które są połączone z usługą operatora pomocy. W przypadku trudnej sytuacji lub nagłego zagrożenia życia wciśnięcie przycisku alarmowego znajdującego się na opasce, umożliwia połączenie się z gotową do interwencji centralą. W ramach realizacji programu w 2025 roku zakupiono 90 nowych urządzeń. Łączna liczba opasek bezpieczeństwa pozostających w dyspozycji ośrodka na koniec 2025 roku wyniosła 327 sztuk (47 sztuk z firmy Sidly, 50 sztuk z firmy Locon oraz 230 sztuk z firmy HRP Care). Jednocześnie wskazuje się, iż opaski są na bieżąco rozdysponowywane wśród seniorów z terenu Wodzisławia Śląskiego. Na dzień 31 grudnia 2025 roku 307 seniorów było wyposażonych w opaskę bezpieczeństwa. Całkowity koszt realizacji programu w 2025 roku wyniósł 100 000,00 zł, w tym środki pochodzące z dotacji celowej stanowiły kwotę 80 000,00 zł, natomiast wkład własny wyniósł 20 000,00 zł.

Na dzień sporządzenia niniejszej informacji ośrodek dysponuje 10 nowymi urządzeniami przeznaczonymi do wydania. Seniorzy na bieżąco zgłaszają zapotrzebowanie na opaski bezpieczeństwa.

MOPS w Wodzisławiu Śląskim uczestniczył również w projekcie „**Skoncentrowani na Seniorze – usługi opiekuńcze i aktywizacja dla osób potrzebujących wsparcia w codziennym funkcjonowaniu**”, realizowanym przez Stowarzyszenie EBI we współpracy z Miastem Częstochowa i Miastem Jastrzębie-Zdrój. Projekt polega na udostępnieniu opasek bezpieczeństwa działających w warunkach domowych. Wsparciem objęto 49 osób z terenu Wodzisławia Śląskiego. Projekt współfinansowany jest ze środków Europejskiego Funduszu Społecznego Plus w ramach programu Fundusze Europejskie dla Śląskiego 2021–2027.

W ramach działalności Ośrodka realizowany był w roku oceny projekt socjalny pn. „**Podarujmy sobie gwiazdkę**”, ukierunkowany na integrację osób zagrożonych wykluczeniem społecznym, w szczególności osób starszych, samotnych, niepełnosprawnych oraz przewlekle chorych, przy jednoczesnym zaangażowaniu lokalnego środowiska oraz współpracy z instytucjami i placówkami systemu pomocy społecznej. Projekt miał formę jednodniowego wydarzenia w okresie świąt Bożego Narodzenia i obejmował działania integracyjne, takie jak warsztaty tworzenia stroików świątecznych, wspólne kolędowanie oraz spotkanie wigilijne z poczęstunkiem. Wydarzenie miało charakter otwarty i było skierowane do mieszkańców miasta Wodzisławia Śląskiego. W ramach projektu przygotowano również paczki świąteczne dla osób najbardziej potrzebujących.

9. Współpraca z organizacjami pozarządowymi - zadania zlecone w obszarze pomocy i wsparcia

Miejski Ośrodek w 2024 rozpoczął współpracę z **Stowarzyszeniem Lokalna Grupa Działania „Wspólny Rozwój”**, którego jednostką organizacyjną jest Centrum Integracji Społecznej w Godowie (CIS) przy ulicy Celnej 51, Przedmiotem umowy zawartej na okres od 01.11.2024 r. do 31.10.2027 r. jest określenie zasad kierowania uczestników wyznaczonych przez MOPS do udziału w Indywidualnym Programie Zatrudnienia Socjalnego CIS oraz zasad finansowania kosztów uczestnictwa kierowanych osób w ramach realizacji projektu „CIS – razem dla powiatu wodzisławskiego”, dofinansowanego w ramach Fundusze Europejskie dla Śląskiego 2012-2027 (Europejski Fundusz Społeczny+), dla Priorytetu FESL.07.00 – Fundusze Europejskie dla społeczeństwa, dla Działania: FESL.07.02 - Aktywna integracja, zwanego dalej projektem. W 2025 roku Miejski Ośrodek Pomocy Społecznej w Wodzisławiu Śląskim skierował do projektu 15 osób.

Ponadto w ramach wskazanego powyżej działania Ośrodek podjął także współpracę z **Fundacją GOOD LIVE**, która w roku 2025 uruchomiła Centrum Integracji Społecznej z siedzibą w Radlinie (CIS) przy ulicy Korfanteo 32. Przedmiotem umowy zawartej od 9.05.2025 jest współpraca w zakresie przywrócenia osób wykluczonych na rynek pracy oraz ich integrację ze społeczeństwem poprzez przywrócenie im zdolności lub możliwości zatrudnienia poprzez wyeliminowanie przeszkód napotykanym przez te osoby w procesie dostępu do praw i usług społecznych, a przez to wspierających ich powrót do zatrudniania lub innej pracy zarobkowej. W 2025 roku Miejski Ośrodek Pomocy Społecznej w Wodzisławiu Śląskim skierował do wskazanego wsparcia łącznie 9 osób.

W trybie przetargu nieograniczonego dotyczącego świadczenia usług opiekuńczych oraz specjalistycznych usług opiekuńczych dla Klientów Miejskiego Ośrodka Pomocy Społecznej w Wodzisławiu Śląskim została wybrana oferta firmy **MG Partner Marcin Grzesiak, ul. Włociańska 15/21, 01-710 Warszawa**. Kwota przekazanych dotacji w 2025 roku wyniosła 556 399,00 zł w ramach świadczenia usług opiekuńczych i specjalistycznych usług opiekuńczych.

W 2023 roku w ramach postępowania przetargowego na zapewnienie obsługi ogrzewalni na terenie miasta Wodzisławia Śląskiego została podpisana umowa z **Mała Wielka Fundacja z siedzibą w Rybniku, ul. Przemysła 5**. Umowa została zawarta na okres od 1 października 2023 roku do 30 kwietnia 2024 roku oraz od 1 października 2024 roku do 30 kwietnia 2025 roku. Kwota wydatkowana w 2025 roku na zapewnienie obsługi ogrzewalni wyniosła 177 313,00 zł i jest o 27 948,00 zł mniejsza niż w roku 2024. W ramach postępowania przetargowego na zapewnienie obsługi ogrzewalni 30 września 2025 roku została podpisana umowa z firmą Mała

Wielka Fundacja z siedzibą w Rybniku na okres od dnia 1 października 2025 roku do dnia 30 kwietnia 2026 oraz od 1 października 2026 do 30 kwietnia 2027 roku. Kwota umowy 359 552,00 zł.

Od 1 sierpnia 2024 r. do 30 czerwca 2026 r. w ramach udzielenia tymczasowego schronienia dla bezdomnych mężczyzn oraz zapewnienia miejsc w noclegowni w związku z zawartymi umowami z dnia 17 lipca 2024 r. Miejski Ośrodek Pomocy Społecznej współpracuje ze **Stowarzyszeniem Pomocy Wzajemnej „Być Razem” z Cieszyna ul. Ks. Antoniego Janusza 3**.

Od 1 lipca 2024 r. do 30 czerwca 2026 r., w ramach udzielania tymczasowego schronienia dla bezdomnych kobiet, Miejski Ośrodek Pomocy Społecznej współpracuje ze **Schroniskiem OAZA Dawid Lipiński z siedzibą w Będzinie przy ul. Dąbrowskiej 205**, na podstawie umowy zawartej w dniu 11 czerwca 2024 r.”

Również od 1 lipca 2024 r. do 30 czerwca 2026 r. ramach udzielania tymczasowego schronienia dla bezdomnych mężczyzn oraz kobiet wymagających usług opiekuńczych w związku z zawartą umową z dnia 25 czerwca 2024 r. MOPS współpracuje ze **schroniskiem OAZA Dawid Lipiński z siedzibą w Będzinie, ul. Dąbrowska 205**.

W ramach „Dożywiania dzieci i osób dorosłych na terenie Miasta Wodzisław Śląski Miejski Ośrodek Pomocy Społecznej w 2025 współpracował z firmą **OD DROBREJ HEKSY, Mariola Hytroszek z Wodzisławia Śląskiego ul. Czyżowicka 29**.

W ramach świadczenia usług pogrzebowych w zakresie sprawiania pogrzebu zmarłym, Miejski Ośrodek Pomocy Społecznej w Wodzisławiu Śląskim współpracował w roku oceny z **F.H.U.P. HÜBSCHER Adam Hübscher Zakład Pogrzebowy „HÜBSCHER”, ul. Wałowa 37, 44-300 Wodzisław Śląski**.

W ramach świadczenia przez Wykonawcę usługi udzielania konsultacji prawnych osobom i rodzinom w zakresie uzależnień i przemocy w rodzinie w Punkcie Konsultacyjnym prowadzonym przez Miejski Ośrodek Pomocy Społecznej w Wodzisławiu Śląskim nasz ośrodek współpracował z **Kancelarią Radcy Prawnego Dr Krzysztof Kaczorowski, ul. Batorego 7/4, 47-400 Racibórz**,

W ramach świadczenia przez Wykonawcę usługi udzielania konsultacji psychologicznych osobom i rodzinom w zakresie uzależnień i przemocy w rodzinie w Punkcie Konsultacyjnym prowadzonym przez Miejski Ośrodek Pomocy Społecznej w Wodzisławiu Śląskim nasz ośrodek współpracował z firmą **Veritum Centrum Szkoleniowe, ul. Sienkiewicza 49, lok. 312, 15-002 Białystok**.

W ramach programu Korpus Wsparcia Seniorów Miejski Ośrodek współpracuje z trzema dostawcami opasek, którzy świadczą usługi obsługi systemu polegającego na sprawowaniu całodobowej opieki na odległość nad seniorami przez centrum monitoringu. W 2025 roku w ramach obsługi firma **SiDLY Sp. z o.o., ul. Chmielna 2/31, 00-020 Warszawa** monitorowała 46 użytkowników opasek, firma **LOCON (Lider Konsorcjum) ul. Wspólna 70, 00-687 Warszawa**, **ZHUP EKOPOL DAMIAN HENRYK BORON** (Drugi Wykonawca) Prowadzący podmiot leczniczy pod nazwą **Centrum Telemedyczne EkoMedika, ul. Stanisława Moniuszki 26a, 41-902 Bytom** monitorowali 50 użytkowników opasek oraz firma **HRP Care, ul. Kilińskiego 185, 90-348 Łódź** monitorowała 210 użytkowników opasek.

W ramach programu Skoncentrowani na Seniorze - usługi opiekuńcze i aktywizacja dla osób potrzebujących wsparcia w codziennym funkcjonowaniu nasz ośrodek współpracował w roku oceny z Stowarzyszeniem **EBI z siedzibą w Jastrzębiu Zdroju ul. 1 Maja 32**.

W ramach świadczenia usług pocztowych w obrocie krajowym i zagranicznym w zakresie przyjmowania, przemieszczania i doręczania przesyłek w tym przesyłek pocztowych i paczek oraz usługi codziennego odbioru i dostarczania przesyłek na rzecz Miejskiego Ośrodka Pomocy Społecznej w Wodzisławiu Śląskim w rozumieniu przepisów ustawy z dnia 23 listopada 2012 r. Prawo pocztowe oraz świadczenia publicznej usługi rejestrowanego doręczenia elektronicznego (PURDE) i publicznej usługi hybrydowej (PUH) ośrodek współpracuje z **Pocztą Polską Spółka Akcyjna z siedzibą w Warszawie ul. Rodziny Hiszpańskich 8**.

W ramach umowy dostarczania w formie papierowej bonów towarowych dla klientów Miejskiego Ośrodka Pomocy Społecznej w Wodzisławiu Śląskim, ośrodek współpracował w 2025 roku z firmą **PLUXEE POLSKA z siedzibą w Warszawie ul. Rzymowskiego 53**.

10. Wnioski końcowe

Mając na względzie analizę zasobów pomocy społecznej Miasta Wodzisławia Śląskiego, przy planowaniu budżetu na kolejny rok na realizację zadań z zakresu pomocy społecznej, warto zwrócić uwagę na następujące kwestie:

* W mieście z roku na rok zmniejsza się liczba mieszkańców. W stosunku do roku poprzedniego spadek liczby mieszkańców wyniósł 627 osób natomiast w stosunku do roku 2023 wyniósł 1 046 osób.

* Z roku na rok przybywa osób w wieku poprodukcyjnym. I tak W stosunku do roku poprzedniego liczba osób w wieku poprodukcyjnym zwiększyła się o 1,02% (z 11 195 do 11 309) natomiast w stosunku do roku 2023 liczba ta wzrosła o 2,56% (z 11 027 do 11 309)

* W stosunku do roku poprzedniego liczba bezrobotnych wzrosła o 33,80% (z 639 do 855), natomiast liczba osób długotrwale bezrobotnych wzrosła o 27,35% (z 245 do 312).

* Wśród osób bezrobotnych zarejestrowanych w naszym mieście 62 stanowią osoby niepełnosprawne. W stosunku do roku poprzedniego liczba osób niepełnosprawnych zarejestrowanych w PUP w Wodzisławiu Śląskim zwiększyła się o 10,71% (z 56 do 62).

* Bezrobotni mieszkańcy Wodzisławia Śląskiego stanowią 32,85% osób bezrobotnych zarejestrowanych w powiecie wodzisławskim.

* Ośrodek współpracuje z Powiatowym Urzędem Pracy w Wodzisławiu Śląskim, podejmuje także działania nastawione na aktywizację osób bezrobotnych – poprzez pracę socjalną, która motywuje Klientów w wieku produkcyjnym do polepszenia sytuacji życiowej.

* W 2025 roku zmniejszyła się liczba mieszkań komunalnych w zasobie gminy z 2036 do 2001 co w stosunku do roku 2024 daje spadek o 35 mieszkań natomiast w stosunku do roku 2023 liczba mieszkań komunalnych zmniejszyła się o 126 mieszkań (z 2127 do 2001). Jednocześnie stwierdzono spadek liczby złożonych wniosków o przyznanie mieszkania komunalnego z 168 wniosków do 136 w roku oceny (spadek o 19,05%).

* Ilość mieszkań objętych najmem socjalnym pozostaje na niezmiennym poziomie w stosunku do roku poprzedniego i wynosi 107 lokali. Znacznie wzrosła liczba osób oczekujących na mieszkanie socjalne.

I tak w stosunku do roku 2024 liczba wzrosła z 158 do 173 natomiast w stosunku do roku 2023 liczba oczekujących wzrosła z 107 do 173 (wzrost o 61,68%).

* Pomoc i wsparcie w gminie z pomocy społecznej w 2025 roku uzyskało 1907 osób, co stanowiło 4,49% wszystkich mieszkańców gminy. W stosunku do 2024 roku łączna liczba osób korzystających z pomocy i wsparcia zwiększyła się o 112 osób, co stanowi wzrost o 6,24%.

* Wzrost nastąpił również w ilości osób, którym przyznawane są świadczenia wyłącznie na podstawie ustawy o pomocy społecznej i wynosi on 9,50% (z 600 do 657). Z podziałem na kategorie wiekowe można zauważyć, że wzrost ten został wygenerowany przez osoby w wieku poprodukcyjnym (kobiety 60 lat i więcej, mężczyźni 65 lat i więcej) gdzie liczba osób korzystających wzrosła o 31,10% (z 209 do 274) natomiast w stosunku do roku 2023 liczba osób w wieku poprodukcyjnym korzystająca z pomocy społecznej wzrosła aż o 67,07% (z 164 do 274).

* Wzrasta również liczba osób, które długotrwale korzystają z pomocy społecznej. W porównaniu z rokiem ubiegłym liczba ta wzrosła z 237 do 271 (+14,35%) natomiast w stosunku do roku 2023 wzrost ten wyniósł 42,63% (z 190 do 271).

* Wzrasta także liczba rodzin, którym przyznano świadczenie wyłącznie na podstawie ustawy o pomocy społecznej, gdzie wzrost ten wyniósł 9,24% w stosunku do roku 2024 (z 498 do 544) natomiast w stosunku do roku 2023 wzrost ten wyniósł 26,81% (z 429 do 544).

* Dostrzegalny jest wzrost liczby osób i rodzin, którym przyznano świadczenie zarówno w formie pieniężnej, jak i niepieniężnej. W formie pieniężnej ze świadczeń w roku oceny skorzystało o 3,49% więcej osób niż w roku 2024 (z 344 do 356) natomiast nawiązując do roku 2023 wzrost ten wyniósł 13,74% (z 313 do 356). W formie niepieniężnej ze świadczeń w roku oceny skorzystało

o 15,21% więcej osób niż w roku poprzednim (z 309 do 356) natomiast nawiązując do roku 2023 liczba ta jest większa o 40,16% (z 254 do 356).

* W gminie najczęściej występującymi przyczynami trudnej sytuacji życiowej osób i rodzin ubiegających się o pomoc w 2025 roku były kolejno:

- długotrwała lub ciężka choroba - 384 rodziny,
- niepełnosprawność – 231 rodzin,
- bezrobocie 181 rodzin,
- ubóstwo – 162 rodziny,
- alkoholizm – 87 rodzin,
- bezradność w sprawach opiekuńczo-wychowawczych i prowadzenia gospodarstwa domowego – 77 rodzin.

* Warto również wskazać, iż wzrasta kwestia występowania sytuacji problemowych w poszczególnych środowiskach. Mowa tutaj o stale wzrastającej liczbie środowisk z długotrwałą lub ciężką chorobą, niepełnosprawnością czy narkomanią i bezdomnością. Ponadto problemy środowisk objętych pomocą społeczną są coraz bardziej złożone.

* Podobnie jak w roku poprzednim, seniorzy oraz osoby niepełnosprawne zostały objęte pomocą w postaci usług opiekuńczych. Ta forma pomocy jest skierowana do osób, które mają trudności w codziennym funkcjonowaniu, nie potrafią samodzielnie zaspokoić niezbędnych potrzeb życiowych i nie mogą liczyć na wsparcie rodziny. W porównaniu do roku poprzedniego liczba osób korzystających wzrosła z 152 do 173 osób co daje wzrost o 13,82% natomiast w stosunku do roku 2023 liczba ta wzrosła, aż o 46,61% (z 118 do 173)

* Należy nadmienić, że osoby z zaburzeniami psychicznymi objęte są pomocą w formie specjalistycznych usług opiekuńczych dla osób z zaburzeniami psychicznymi. Pomoc ta dostosowana jest do szczególnych potrzeb wynikających ze specyfiki schorzenia. W stosunku do roku poprzedniego liczba osób korzystających zmniejszyła się o 1 osobę (z 4 do 3 osób).

* Mając na uwadze kwestie starzenia się społeczeństwa, prognozuje się systematyczne zwiększanie liczby osób wymagających skierowania do domu pomocy społecznej oraz wymagających wsparcia w postaci usług opiekuńczych. W 2025 roku usługi opiekuńcze były realizowane przez firmę MG Partner Marcin Grzesiak z siedziba w Warszawie, ul. Włociańska 15/21.

* W 2025 nastąpił wzrost liczby rodzin objętych pracą socjalną. I tak w stosunku do roku 2024 wzrost wyniósł 15,77% (z 241 do 279) natomiast w stosunku do roku 2023 wzrost ten wyniósł 2,95% (z 271 do 279).

* W porównaniu do roku poprzedniego liczba kontraktów socjalnych zakończonych w 2025 roku, nie uległa zmianie i wyniosła 4.

* W 2025 roku z 630 osobami przeprowadzono wywiad środowiskowy co w stosunku do roku 2024 daje wzrost o 4,83% (z 601 do 630) natomiast porównując do roku 2023 wzrost ten wyniósł 21,86% (z 517 do 630). Jeśli chodzi o liczbę rodzin, z którymi przeprowadzono wywiad środowiskowy to w stosunku do roku poprzedniego nastąpił wzrost 5,25% (z 591 do 622) natomiast w porównaniu do roku 2023 wzrost wyniósł 21,48% (z 512 do 622).

* Analiza zebranych danych pokazuje, że liczba osób korzystających ze świadczeń przyznanych na podstawie art. 37 ustawy o pomocy społecznej w postaci zasiłku stałego spadła o 3,97% (z 151 do 145) w stosunku do roku 2024. Natomiast liczba świadczeń w formie ww. zasiłku zmniejszyła się o 5,99% (z 1503 do 1413). Z pomocy w formie zasiłku stałego korzystają osoby pełnoletnie, niezdolne do pracy z powodu wieku lub całkowicie niezdolne do pracy.

* O 12,20% wzrosła liczba osób pobierających świadczenia w formie zasiłku okresowego (z 82 do 92), natomiast liczba przyznanych świadczeń zmalała z 361 do 339 co daje spadek o 6,09% w stosunku do roku 2024. Dominującą przesłanką, na podstawie której przyznane jest powyższe świadczenie, pozostaje bezrobocie (202 świadczenia).

* Jeśli chodzi natomiast o zasiłek celowy to w 2025 roku liczba osób korzystających z tej formy wsparcia wzrosła o 8 osób (z 247 do 255).

* Odpłatność gminy za pobyt mieszkańców w Domach Pomocy Społecznej dotyczyła 80 osób, co w porównaniu do roku poprzedniego stanowi wzrost o 9 osób (tj. o 12,68%). W zakresie

poniesionych wydatków odnotowano wzrost o kwotę 692 544,00 zł, co odpowiada zwiększeniu o 21,74% w stosunku do roku poprzedniego. Łączny koszt realizacji tego zadania w roku objętym oceną wyniósł 3 877 621,00 zł.

* W roku oceny odnotowuje się wzrost wydatków na odpłatność gminy za pobyt dzieci w pieczy zastępczej. Zgodnie z ustawą o wspieraniu rodziny i systemie pieczy zastępczej gmina ponosi koszty w wysokości 10%, 30% i 50% wydatków w zależności od okresu pobytu dziecka w pieczy. Piecza zastępcza realizowana jest w formie rodzinnej oraz instytucjonalnej. W gminie funkcjonowało 13 asystentów rodziny, którzy objęli wsparciem 129 rodzin (wzrost o 3,20%). W 2025 r. wydatki na pieczę zastępczą wyniosły 1 784 179,00 zł co oznacza wzrost o 318 113,00 zł (tj. o 21,70%) w stosunku do roku poprzedniego.

* Jednorazowa zapomoga z tytułu urodzenia się dziecka (tzw. „becikowe”) w wysokości 1 000,00 zł przysługuje, jeżeli dochód rodziny w przeliczeniu na osobę nie przekracza kwoty 1 922,00 zł. W 2025 roku złożono 80 wniosków, z czego wydano 44 decyzje przyznające świadczenie. W porównaniu do roku poprzedniego odnotowano spadek liczby złożonych wniosków z 132 do 80 (tj. o 39,39%) oraz spadek liczby decyzji przyznających z 86 do 44 (tj. o 48,84%).

* W porównaniu do roku 2024 liczba świadczeń opiekuńczych, obejmujących zasiłek pielęgnacyjny, świadczenie pielęgnacyjne oraz specjalny zasiłek opiekuńczy, zmniejszyła się o 122 świadczenia (z 20 264 do 20 142), co stanowi spadek o 0,60%.

* W porównaniu do roku 2024 liczba świadczeń zasiłku pielęgnacyjnego zmniejszyła się o 156 (z 16 282 do 16 126), natomiast liczba świadczeń pielęgnacyjnych spadła z 3 427 do 2 921, co stanowi spadek o 14,77% w stosunku do roku poprzedniego.

Jednocześnie odnotowano istotny wzrost liczby świadczeń w ramach nowego świadczenia pielęgnacyjnego przysługującego opiekunom dzieci do 18. roku życia (bez kryterium dochodowego i z możliwością podejmowania zatrudnienia) – wzrost o 97,30% (z 555 do 1 095 świadczeń).

Wzrost zaobserwowano również w liczbie świadczeń zasiłku pielęgnacyjnego przysługującemu osobie niepełnosprawnej w wieku powyżej 16 roku życia o znacznym stopniu niepełnosprawności. W stosunku do roku 2024 liczba świadczeń wzrosła o 4,85% (z 6 584 do 6 903)

* W ramach ustawy „Za życiem” w 2025 r. przyznano 2 jednorazowe świadczenia w wysokości 4 000,00 zł każde (łącznie 8 000,00 zł). Świadczenie przysługuje bez kryterium dochodowego w przypadku urodzenia dziecka z ciężkim i nieodwracalnym upośledzeniem albo nieuleczalną chorobą zagrażającą życiu.”

* W roku oceny liczba rodzin pobierających świadczenia z funduszu alimentacyjnego wyniosła 105, co stanowi spadek o 8,70% w stosunku do roku poprzedniego. Jednocześnie liczba osób pobierających świadczenia zmniejszyła się z 162 do 160, tj. o 1,23%. Prawo do świadczeń z funduszu alimentacyjnego uzależnione jest od spełnienia kryterium dochodowego, które wynosi 1 209,00 zł na osobę w rodzinie

* W porównaniu do roku 2024 liczba gospodarstw domowych korzystających z dodatków mieszkaniowych wzrosła z 671 do 688, tj. o 2,53%. Kwota wypłaconych dodatków mieszkaniowych w roku oceny wyniosła 3 126 555,00 zł i była wyższa o 149 301,00 zł w stosunku do roku poprzedniego, co stanowi wzrost o 5,01%

* W ramach zasobów instytucjonalnych w zakresie wsparcia osób bezdomnych w Wodzisławiu Śląskim funkcjonuje ogrzewalnia nadzorowana przez MOPS, prowadzona na podstawie zlecenia dla podmiotu zewnętrznego. Placówka działała w okresie od 1 października do 30 kwietnia w godzinach 16:00–8:00. Średnio dziennie korzystało z niej 12 osób, łącznie ok. 43 osoby w sezonie zimowym. Koszt funkcjonowania ogrzewalni w 2025 r. wyniósł 177 313,00 zł i był niższy o 27 948,00 zł w stosunku do roku poprzedniego.”

* W zakresie kompleksowego wsparcia w schronisku, obejmującego m.in. nocleg, wyżywienie oraz odzież, pomocą objęto łącznie 41 środowisk. W 2025 r. zadania w zakresie zapewnienia schronienia dla bezdomnych mężczyzn realizowało Stowarzyszenie Pomocy Wzajemnej „Być Razem” z Cieszyna, obejmując wsparciem 20 środowisk. Ponadto w ramach zleczonej usługi prowadzenia noclegowni z formy tej skorzystało łącznie 5 osób bezdomnych.

* W 2025 r. bezdomne kobiety oraz osoby bezdomne wymagające usług opiekuńczych zostały zabezpieczone przez Schronisko OAZA w Będzinie, które objęło wsparciem łącznie 19 osób (2

kobiety bezdomne oraz 17 osób wymagających usług opiekuńczych, w tym 15 mężczyzn i 2 kobiety).

Analiza zjawiska bezdomności na terenie gminy Wodzisław Śląski wskazuje na utrzymujący się w 2025 r. zbliżony poziom liczby osób bezdomnych – 41 osób (w 2024 r. – 42 osoby). Odnotowano natomiast nieznaczny wzrost liczby osób wymagających specjalistycznego wsparcia w schroniskach zapewniających usługi opiekuńcze – z 15 osób w 2024 r. do 17 osób w 2025 r.

* W sferze aktywizacji środowisk osób bezdomnych ukierunkowanych na ich ponowne wdrożenie do społeczeństwa i udzielenie pomocy w przewyciężeniu problemu bezdomności ustalono, iż łącznie 39 osób bezdomnych było objętych indywidualnymi programami wychodzenia z bezdomności.

* Miejski Ośrodek Pomocy Społecznej w Wodzisławiu Śląskim na realizację zadań związanych z zabezpieczeniem osób bezdomnych w 2025 r. przeznaczył łącznie 912 753,07 zł, co stanowi wzrost o 167 500,20 zł (tj. o 22,48%) w stosunku do roku poprzedniego.

Wydatki obejmowały w szczególności zapewnienie schronienia i wyżywienia, koszty prowadzenia ogrzewalni, udzielanie pomocy finansowej w formie zasiłków celowych, okresowych i stałych oraz realizację usług pogrzebowych, w tym dla osób bezdomnych.

* W roku oceny 4 osoby korzystały z Mieszkania treningowego. Całkowity koszt prowadzenia mieszkania w 2025 roku wyniósł 36 642,04 zł i jest o 30 350,09 zł wyższy niż rok wcześniej. W 2025 roku MOPS prowadził dwa mieszkania treningowe: jedno zlokalizowane przy ul. Wojska Polskiego 16/1, drugie zlokalizowane przy ul. Górniczej 32/2.

* Na terenie miasta funkcjonują 2 punkty specjalistycznego poradnictwa, w tym Punkt Konsultacyjny MOPS dla osób doświadczających przemocy w rodzinie oraz rodzin z problemem alkoholowym, w którym dyżury pełnią prawnik i psycholog. W roku oceny z Punktu skorzystało 27 osób, którym udzielono 37 porad. Poradnictwo realizowane jest również w Wodzisławskiej Placówce Wsparcia Dziennego „Dziupla”, z której skorzystało 331 osób (wzrost o 117,76%).

Łącznie w obu placówkach w roku oceny ze specjalistycznego poradnictwa skorzystało o 72,12% więcej osób niż rok wcześniej (z 208 do 358 osób)

* W 2025 roku prowadził działalność Zespół Interdyscyplinarny powołany dnia 24 stycznia 2024 roku, zgodnie z Zarządzeniem Prezydenta Miasta Wodzisławia Śląskiego (Nr OR.0050.28.2024). Zespół odbył 6 spotkań. W trakcie posiedzeń omawiano poszczególne procedury Niebieskie Karty, prowadzono monitoring skuteczności podejmowanych działań pomocowych. Do Zespołu wpłynęły: 123 procedury „Niebieskich Kart”, założonych przez:

- pracowników socjalnych jednostek organizacyjnych pomocy społecznej – 46
- pracowników socjalnych specjalistycznych ośrodków wsparcia dla osób doznających przemocy domowej – 6
- asystentów rodziny – 1
- przedstawicieli Policji – 60
- przedstawicieli oświaty – 10

Liczba procedur prowadzonych w 2025 roku – 160 (w tym 37 NK z 2024 r.). Różnica wynika z faktu, iż w danym roku kontynuowane są procedury, które wszczęte zostały w latach wcześniejszych.

- Liczba sporządzonych formularzy Niebieskich Kart C (z osobą poszkodowaną) – 91
- Liczba sporządzonych formularzy Niebieskich Kart D (ze sprawcą przemocy) - 103
- Liczba osób objętych procedurą NK w 2025 – 382, w tym:
 - Kobiety - 138
 - Mężczyźni - 141
 - Dzieci – 103
- Liczba osób doznających przemocy domowej: 222
 - Kobiety - 96
 - Mężczyźni - 23
 - Dzieci – 103
- Liczba osób stosujących przemoc domową: 160
 - Kobiety - 42
 - Mężczyźni - 118
- Liczba zakończonych procedur NK z powodu ustania przemocy w rodzinie: 93
- Liczba zakończonych procedur NK z powodu braku zasadności podejmowania działań (sytuacje, w których stwierdza się, że problem nie nosi znamion przemocy): 10

• Liczba posiedzeń grup diagnostyczno-pomocowych: 355

* W ramach działań podejmowanych przez grupy diagnostyczno-pomocowe 19 razy występowano do Sądu Rejonowego III Wydziału Rodzinnego i Nieletnich o wydanie zarządzeń odnośnie wykonywania władzy rodzicielskiej przez rodziców nad małoletnimi dziećmi, 14 razy zawiadomiono Prokuraturę o popełnieniu przestępstwa przez sprawców przemocy domowej i sporządzono 18 wniosków do Miejskiej Komisji Rozwiązywania Problemów Alkoholowych wobec osób, u których podejrzewano nadużywanie alkoholu.

Podjęte działania:

* Aktualizacja „Programu wychodzenia z bezdomności i przeciwdziałania wykluczeniu społecznemu dla miasta Wodzisławia Śląskiego na lata 2025-2028”.

* Prowadzenie i administrowanie mieszkań treningowych.

* Opracowanie sprawozdania z Strategii rozwiązywania problemów społecznych dla miasta Wodzisławia Śląskiego na lata 2016–2025.

* Prowadzenie Punktu Konsultacyjnego dla osób dotkniętych przemocą w rodzinie oraz rodzin z problemem alkoholowym. W ramach punktu mieszkańcy bezpłatnie mogą korzystać z pomocy prawnika i psychologa.

* Działalność Zespołu Interdyscyplinarnego, do zadań którego należy między innymi realizacja procedury Niebieskie Karty i tworzenie grup diagnostyczno-pomocowych w celu zdiagnozowania problemów związanych z występowaniem przemocy domowej, podjęcia działań interwencyjnych oraz działań zmierzających do ustania przemocy domowej.

* Realizacja „Gminnego Programu Przeciwdziałania Przemocy w Rodzinie oraz Ochrony Ofiar Przemocy w Rodzinie dla Miasta Wodzisławia Śląskiego na lata 2021-2025”.

* Aktualizacja „Programu Przeciwdziałania Przemocy Domowej oraz Ochrony Ofiar Przemocy Domowej dla Miasta Wodzisławia Śląskiego na lata 2026-2030”.

* W ramach działalności Zespołu Interdyscyplinarnego zorganizowano darmowe szkolenie dla przedstawicieli szkół, przedszkoli, policji, służby zdrowia, MOPS, Dziupli oraz członków Zespołu Interdyscyplinarnego pn. „Procedura „Niebieskie Karty” oraz prawne aspekty przeciwdziałania przemocy domowej”

* Opracowanie procedury postępowania z osobami bezdomnymi i wymagającymi pomocy w okresie jesienno-zimowym przebywającymi na terenie miasta Wodzisławia Śląskiego.

* Realizacja programów mających na celu: aktywizację osób bezrobotnych i z problemami opiekuńczo-wychowawczymi, a także ograniczenie zjawiska dziedziczenia biedy.

* Realizacja Programu „Fundusze Europejskie na Pomoc Żywnościową 2021-2027” współfinansowanego z Europejskiego Funduszu Społecznego Plus (EFS+) - Podprogram 2024, którego celem było zapewnienie najuboższym mieszkańcom Wodzisławia Śląskiego pomocy żywnościowej oraz uczestnictwa w działaniach w ramach środków towarzyszących w okresie kwiecień 2025 – wrzesień 2025.

* Pomoc żywnościowa trafiła do 300 osób znajdujących się w trudnej sytuacji życiowej z terenu miasta Wodzisławia Śląskiego. Wydano 16,215 ton żywności oraz 1200 paczek żywnościowych.

* Realizacja warsztatów edukacyjnych dla osób korzystających z produktów żywnościowych w ramach Programu „Fundusze Europejskie na Pomoc Żywnościową 2021-2027” - Podprogram 2024. W warsztatach wzięło udział 15 uczestników.

* Aktualizacja „Gminnego Programu Wspierania Rodziny w Wodzisławiu Śląskim na lata 2023-2025”.

* Realizacja programu Program „Asystent osobisty osoby z niepełnosprawnością” dla Jednostek Samorządu Terytorialnego – edycja 2025”. Pomocą w formie usług asystenckich objętych zostało 67 osób, w tym: 51 osób z orzeczeniem o znacznym stopniu niepełnosprawności, 7 osób z orzeczeniem o umiarkowanym stopniu niepełnosprawności oraz 9 dzieci w wieku do 16 r. z orzeczeniem o niepełnosprawności łącznie ze wskazaniem: konieczności stałej lub długotrwałej

opieki lub pomocy innej osoby w związku ze znacznie ograniczoną możliwością samodzielnej egzystencji oraz konieczności stałego współudziału na co dzień opiekuna dziecka w procesie jego leczenia, rehabilitacji i edukacji. Usługi asystenckie wykonywało 47 asystentów. Łączna kwota środków z Funduszu Solidarnościowego wykorzystana na realizację Programu wyniosła 956 958,13 zł.

* W ramach realizacji programu „Opieka wytchnieniowa” dla Jednostek Samorządu Terytorialnego – edycja 2025 podejmowano działania mające na celu wsparcie osób sprawujących bezpośrednią opiekę nad osobami z niepełnosprawnościami poprzez zapewnienie czasowego zastępstwa w opiece. W ramach pobytu całodobowego wsparciem objęto 5 osób dorosłych posiadających orzeczenie o znacznym stopniu niepełnosprawności. Na realizację tej formy pomocy wykorzystano środki z Funduszu Solidarnościowego w wysokości 31 824,00 zł. W ramach pobytu dziennego wsparciem objęto łącznie 11 osób, w tym 7 osób dorosłych z orzeczeniem o znacznym stopniu niepełnosprawności oraz 4 dzieci z orzeczeniem o niepełnosprawności. Na realizację tej formy pomocy przeznaczono środki z Funduszu Solidarnościowego w wysokości 113 051,01 zł. Podjęte działania przyczyniły się do odciążenia opiekunów osób z niepełnosprawnościami oraz poprawy jakości ich funkcjonowania, stanowiąc istotne wsparcie w systemie pomocy społecznej.

* W ramach realizacji programu „Posiłek w szkole i w domu” na lata 2024–2028, w roku 2025 podejmowano działania ukierunkowane na zapewnienie wsparcia żywieniowego osobom wymagającym pomocy. Celem realizacji Modułu 1 i 2 Programu było zapewnienie posiłków dzieciom, uczniom i młodzieży, a także objęcie pomocą osób dorosłych, w szczególności osób starszych, chorych, niepełnosprawnych oraz samotnych. W okresie sprawozdawczym rzeczywistą pomocą objęto 504 osoby. Łączny koszt realizacji Programu wyniósł 546 161,82 zł, z czego dotacja stanowiła 327 697,09 zł (60% całkowitych wydatków), natomiast środki własne gminy wyniosły 218 464,73 zł (40%). Podjęte działania przyczyniły się do zabezpieczenia podstawowych potrzeb bytowych osób znajdujących się w trudnej sytuacji życiowej, w szczególności w zakresie dostępu do posiłków, co stanowi istotny element wsparcia w ramach systemu pomocy społecznej.

* W ramach realizacji programu „Korpus Wsparcia Seniorów” na rok 2025 podejmowano działania ukierunkowane na poprawę bezpieczeństwa oraz wspieranie samodzielnego funkcjonowania osób starszych w miejscu zamieszkania poprzez rozwój systemu tzw. opieki na odległość, realizowanej z wykorzystaniem opasek bezpieczeństwa. W roku sprawozdawczym zakupiono 90 nowych urządzeń. Na koniec 2025 roku ośrodek dysponował łącznie 327 opaskami bezpieczeństwa, w tym: 47 sztuk firmy Sidly, 50 sztuk firmy Locon oraz 230 sztuk firmy HRP Care. Na dzień 31 grudnia 2025 roku z systemu korzystało 307 seniorów, którzy zostali wyposażeni w opaski bezpieczeństwa. Podjęte działania przyczyniły się do zwiększenia poziomu bezpieczeństwa osób starszych, umożliwiając szybszą reakcję w sytuacjach zagrożenia zdrowia lub życia, a także wspierając ich niezależność w codziennym funkcjonowaniu.

* Bon energetyczny stanowił jednorazowe dofinansowanie przeznaczone na częściowe pokrycie kosztów energii elektrycznej, mające na celu wsparcie gospodarstw domowych w trudnej sytuacji finansowej. W roku sprawozdawczym rozpatrzono i zrealizowano wypłaty dla 3 gospodarstw domowych, których wnioski zostały złożone w 2024 roku. Łączna kwota wypłaconych świadczeń wyniosła 1 030,00 zł. Podjęte działania przyczyniły się do wsparcia gospodarstw domowych w regulowaniu kosztów energii elektrycznej.

* Dodatek gazowy przysługiwał gospodarstwom domowym wykorzystującym gaz do celów grzewczych, tj. ogrzewania budynków mieszkalnych i stanowił formę wsparcia w związku z ponoszonymi kosztami energii. W roku sprawozdawczym realizowano wypłaty świadczeń dotyczących wniosków złożonych w latach poprzednich. W ramach tego działania wsparciem objęto 4 gospodarstwa domowe, którym wypłacono łączną kwotę 4 442,92 zł. Podjęte działania stanowiły element systemu wsparcia osłonowego, przyczyniając się do zmniejszenia obciążeń finansowych gospodarstw domowych w zakresie kosztów ogrzewania.

* Bon ciepłowniczy jest świadczeniem pieniężnym będącym wsparciem dla gospodarstw domowych o niskich dochodach, które doświadczają skokowego wzrostu cen ciepła systemowego dostarczanego przez przedsiębiorstwa energetyczne na skutek wygaśnięcia z dniem 30 czerwca 2025 r. mechanizmu tzw. maksymalnej ceny dostawy ciepła. Bon przysługuje odbiorcom korzystającym z ciepła dostarczanego z systemu ciepłowniczego przez przedsiębiorstwo

energetyczne, w przypadku gdy jednoskładnikowa cena ciepła netto w danej grupie taryfowej przekracza 170 zł/GJ. W roku sprawozdawczym przyjęto 8 wniosków o przyznanie świadczenia, jednakże nie stwierdzono spełnienia warunków uprawniających do przyznania bonu ciepłowniczego w żadnym z przypadków, w związku z czym nie dokonano wypłat świadczeń.

* W ramach realizacji zadań z zakresu świadczeń pomocy materialnej o charakterze socjalnym w 2025 roku podejmowano działania polegające na przyznawaniu stypendiów szkolnych uczniom znajdującym się w trudnej sytuacji materialnej, wynikającej z niskich dochodów w przeliczeniu na osobę w rodzinie. Przy rozpatrywaniu wniosków uwzględniano w szczególności występowanie w rodzinie takich okoliczności jak: bezrobocie, niepełnosprawność, ciężka lub długotrwała choroba, wielodzietność, brak umiejętności wypełniania funkcji opiekuńczo-wychowawczych, uzależnienia, niepełność rodziny oraz zdarzenia losowe.

W roku szkolnym 2024/2025 przyjęto 6 wniosków, na podstawie których przyznano 6 stypendiów szkolnych. Na realizację zadania przyznano dotację z budżetu wojewody w wysokości 4 355,00 zł. W roku sprawozdawczym wydatkowano środki w łącznej wysokości 1 816,56 zł, w tym 1 453,24 zł ze środków budżetu województwa oraz 363,32 zł ze środków własnych.

Podjęte działania przyczyniły się do wsparcia uczniów znajdujących się w trudnej sytuacji życiowej, umożliwiając im lepszy dostęp do edukacji oraz ograniczenie skutków barier materialnych.

* W 2025 roku Miejski Ośrodek Pomocy Społecznej realizował działania w zakresie aktywizacji społeczno-zawodowej osób zagrożonych wykluczeniem społecznym, we współpracy z podmiotami prowadzącymi Centra Integracji Społecznej. W ramach współpracy ze Stowarzyszeniem Lokalna Grupa Działania „Wspólny Rozwój” (CIS w Godowie), do udziału w projekcie „CIS – razem dla powiatu wodzisławskiego” skierowano w 2025 roku 15 osób. Przedmiotem umowy zawartej na okres od 01.11.2024 r. do 31.10.2027 r. jest określenie zasad kierowania uczestników wyznaczonych przez MOPS do udziału w Indywidualnym Programie Zatrudnienia Socjalnego CIS oraz zasad finansowania kosztów uczestnictwa tych osób w ramach realizacji ww. projektu.

* Ponadto w 2025 roku Ośrodek podjął współpracę z Fundacją GOOD LIVE, która uruchomiła Centrum Integracji Społecznej w Radlinie. Współpraca, na podstawie umowy zawartej w dniu 9 maja 2025 r., obejmowała działania ukierunkowane na reintegrację społeczną i zawodową osób wykluczonych, poprzez przywracanie zdolności do zatrudnienia oraz eliminowanie barier w dostępie do usług społecznych i rynku pracy. W ramach tego działania w 2025 roku skierowano łącznie 9 osób.

Podjęte działania przyczyniły się do zwiększenia aktywności społecznej i zawodowej osób zagrożonych wykluczeniem społecznym oraz stanowiły istotny element lokalnego systemu wsparcia w zakresie reintegracji społeczno-zawodowej.

* W ramach projektu socjalnego „Podarujmy sobie gwiazdkę” zorganizowano spotkanie świąteczne, które odbyło się 11 grudnia w budynku dworca kolejowego w Wodzisławiu Śląskim. Uczestnicy wydarzenia mieli możliwość spędzenia czasu w rodzinnej, świątecznej atmosferze, wykonania stroików bożonarodzeniowych oraz skosztowania potraw świątecznych. Podjęte działania miały na celu integrację uczestników oraz wzmocnienie więzi społecznych.

Podsumowanie i rekomendacje:

Ocena zasobów pomocy społecznej Miasta Wodzisław Śląski za rok 2025 została sporządzona w oparciu o dane zgromadzone przez Miejski Ośrodek Pomocy Społecznej za pośrednictwem systemu Centralnej Aplikacji Statystycznej Ministerstwa Rodziny, Pracy i Polityki Społecznej. Informacje ujęte w Ocenie służą analizie oraz monitorowaniu skali występowania problemów społecznych, a także planowaniu działań aktywizujących jednostki samorządu terytorialnego w obszarze usług społecznych. Zawarte w dokumencie dane mają charakter poglądowy i stanowią narzędzie wspierające organy gminy w podejmowaniu decyzji dotyczących planowania budżetu w zakresie polityki społecznej na kolejny rok. Stały się one również podstawą do sformułowania następujących wniosków i rekomendacji:

* wyodrębnienie zespołu specjalistycznego poradnictwa, zapewniającego uporządkowane i kompleksowe wsparcie rodzinom oraz dostęp do specjalistów (m.in. specjalisty ds. uzależnień, psychologa, psychiatry, pedagoga itp.), w związku z narastającą złożonością problemów osób samotnych i rodzin;

- * opracowanie kompleksowej strategii wsparcia osób starszych, niesamodzielnych (w tym osób z zaburzeniami psychicznymi), wymagających opieki oraz osób z niepełnosprawnościami, które nie wymagają pobytu w placówkach leczniczych zapewniających całodobową opiekę – w pierwszej kolejności poprzez skoordynowany rozwój usług opiekuńczych i wspierających, kontynuację programów Asystent Osobisty Osoby z Niepełnosprawnością oraz Opieka Wytchnieniowa, a docelowo poprzez utworzenie miejsc pobytu dziennego i/lub całodobowego;
- * utworzenie magazynu nadwyżek żywności, w szczególności na potrzeby FEPŻ oraz punktów odbioru rzeczy używanych tj. odzież, obuwie, sprzęty gospodarstwa domowego itp.;
- * rozwój mieszkalnictwa treningowego lub wspomaganego, zapewniającego czasowe wsparcie rodzinom znajdującym się w sytuacjach kryzysowych;
- * opracowanie kompleksowej ścieżki wsparcia dla osób dotkniętych kryzysem bezdomności – podzielonej na poszczególne kroki i obszary pomocowe, w pierwszej kolejności skupiające się na działaniach diagnostyczno/terapeutycznych, w drugiej na działaniach readaptacyjno/socjalizujących (ścieżka pracy: diagnoza-terapia-adaptacja);
- * rozszerzenie oferty współpracy instytucjonalnej w zakresie podejmowania terapii od uzależnień; powierzenie części zadań realizowanych przez Ośrodek organizacjom pozarządowym lub innym uprawnionym podmiotom;
- * dofinansowanie specjalistycznych szkoleń oraz studiów dla pracowników, ukierunkowanych na tworzenie wyspecjalizowanych zespołów wsparcia;
- * kontynuowanie superwizji pracy socjalnej;
- * zapewnienie odpowiedniego i stabilnego finansowania dla realizowanych zadań oraz ich organizacji (m.in. wynagrodzenia, obsługa);
- * podniesienie poziomu bezpieczeństwa pracowników;
- * zapewnienie niezbędnych narzędzi komunikacji;
- * wzmacnianie współpracy międzyinstytucjonalnej na poziomie gminy;
- * zwiększenie poziomu ochrony w obszarze cyberbezpieczeństwa;
- * promowanie działalności Ośrodka.